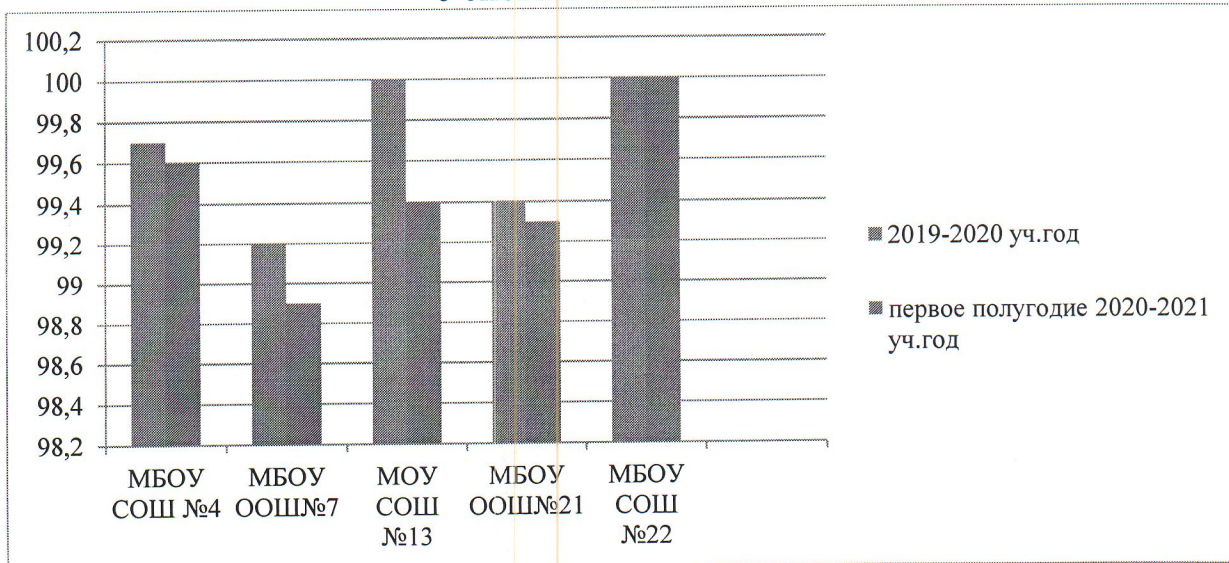


**Качество предметных результатов и численности обучающихся  
в общеобразовательных организациях по итогам  
2020-2021 учебного года  
Начальное общее образование  
(1 – 4 классы)**

ОО	первое полугодие 2019/2020 учебного года				2019/2020 учебный год				первое полугодие 2020/2021 учебного года			
	Кол-во уч-ся	не успева ют	% качеств а	% успевае мости	Кол-во уч-ся	не успева ют	% качества	% успевае мости	Кол-во уч-ся	не успева ют	% качества	% успевае мости
МБОУ СОШ № 4	412	1	71,4	99,7	407	1	78,9	99,7	417	1	75,8	99,6
МБОУ ООШ № 7	255	3	53,9	98,3	253	2	57,8	99,2	259	2	53,1	98,9
МОУ СОШ № 13	228	0	64,2	100	228	0	74	100	232	1	63,7	99,4
МБОУ ООШ № 21	400	3	67,1	99,0	403	2	75,4	99,4	375	2	69,5	99,3
МБОУ СОШ № 22	50	0	79,4	100	49	0	82,3	100	65	0	94,1 +	100 =
<b>ИТОГО</b>	<b>1345</b>	<b>7</b>	<b>65,9</b>	<b>99,3</b>	<b>1293</b>	<b>5</b>	<b>73,3</b>	<b>99,5</b>	<b>1348</b>	<b>6</b>	<b>67,8</b> -	<b>99,3</b> -

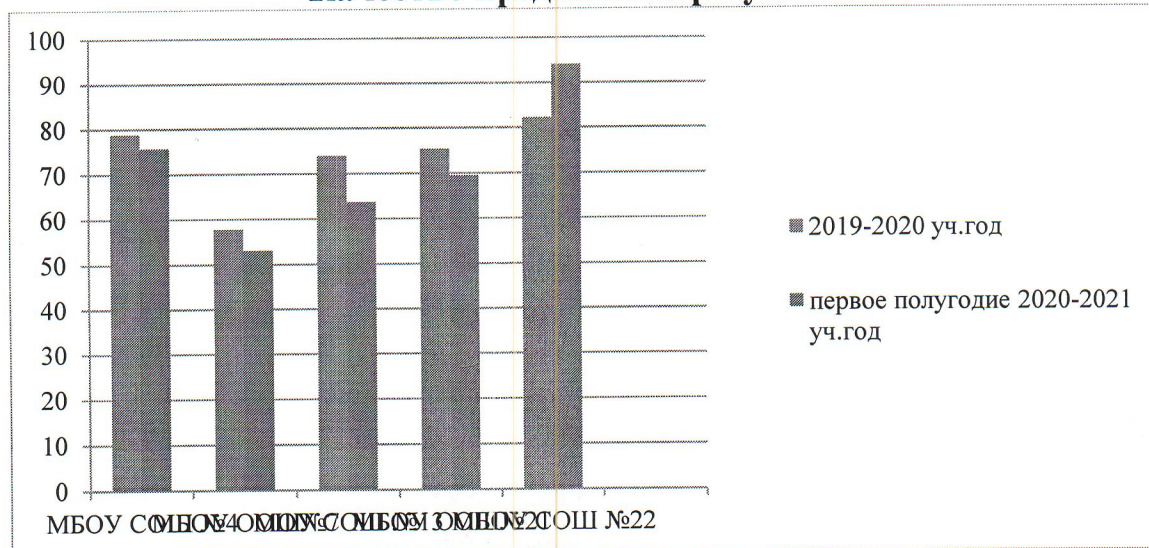
По итогам первого полугодия 2020/2021 учебного года на уровне начального общего образования по сравнению с 2019/2020 учебным годом в целом по муниципальным общеобразовательным организациям снизились показатели: успеваемости обучающихся с 99,5% до 99,3% (на 0,2%), качества предметных результатов с 73,3% до 67,8% (на 5,5%), увеличилось количество неуспевающих с 5 до 6.

## Успеваемость



При 100% успеваемости окончили полугодие младшие школьники МБОУ СОШ №22. Показатель успеваемости снизился в МБОУ СОШ №4 на 0,1%, в МБОУ ООШ №7 на 0,3%, в МОУ СОШ №13 на 0,6%, в МБОУ ООШ №21 на 0,1%.

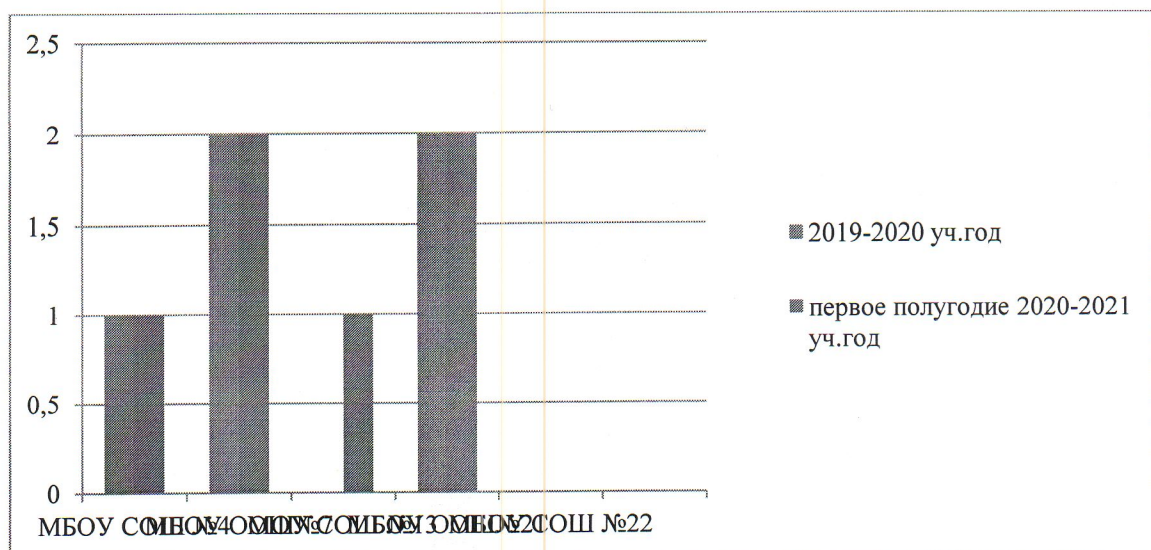
## Качество предметных результатов



Показатель качества предметных результатов увеличился в МБОУ СОШ №22 на 11,8%. Снизился показатель в МБОУ СОШ №4 на 3,1%, в МБОУ ООШ №7 на 4,7%, в МОУ СОШ №13 на 10,3%, в МБОУ ООШ №21 на 5,9%.

## Неуспевающие





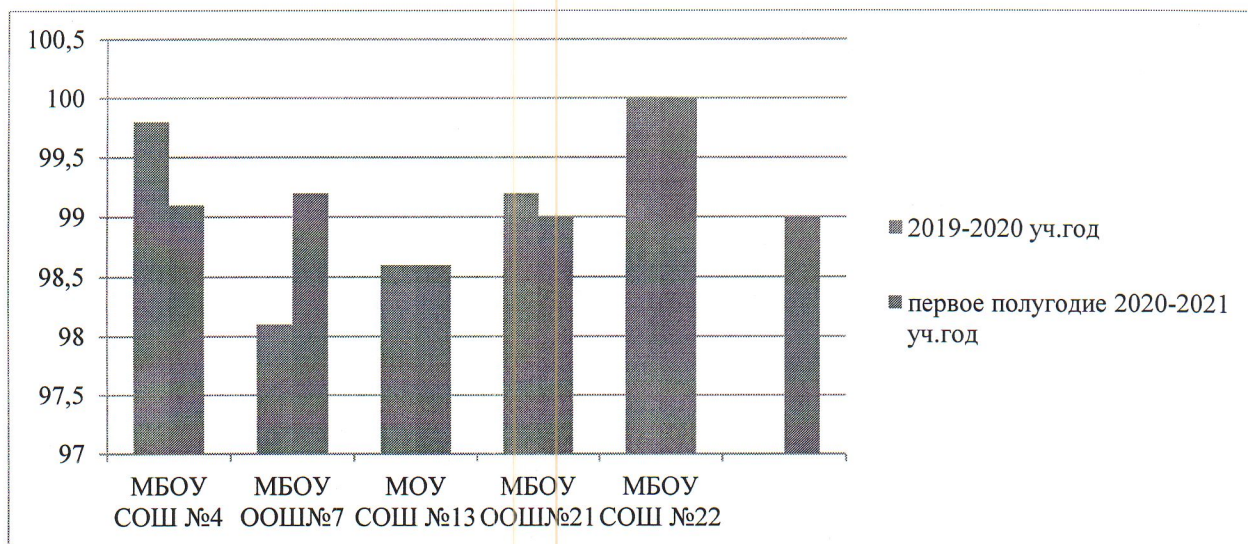
Количество неуспевающих увеличилось в МОУ СОШ №13(1 человек). Другие общеобразовательные организации сохранили показатели (**Приложение 1 «Список неуспевающих в общеобразовательных организациях»**).

### Основное общее образование (5 – 9 классы)

ОО	первое полугодие 2019/2020 учебного года				2019/2020 учебный год				первое полугодие 2020/2021 учебного года			
	Кол-во уч-ся	не успевают	% качества	% успев.	Кол-во уч-ся	Не успевают	% качества	% успев.	Кол-во уч-ся	не успевают	% качества	% успев.
МБОУ СОШ № 4	505	4	50,5	99,2	505	1	54,7	99,8	494	4	47	99,1
МБОУ ООШ № 7	265	11	26,8	95,8	264	5	34,8	98,1	274	2	24,1	99,2
МОУ СОШ № 13	223	7	43,9	96,9	221	3	52	98,6	225	3	45,9	98,6
МБОУ ООШ № 21	516	15	44,4	97,1	517	4	52,4	99,2	522	5	49,2	99
МБОУ СОШ № 22	48	0	60,4	100	46	0	64,6	100	39	0	58,9	100
<b>ИТОГО:</b>	<b>1557</b>	<b>37</b>	<b>43,8</b>	<b>97,6</b>	<b>1553</b>	<b>13</b>	<b>50,6</b>	<b>99,3</b>	<b>1554</b>	<b>14</b>	<b>43,8</b>	<b>99</b>

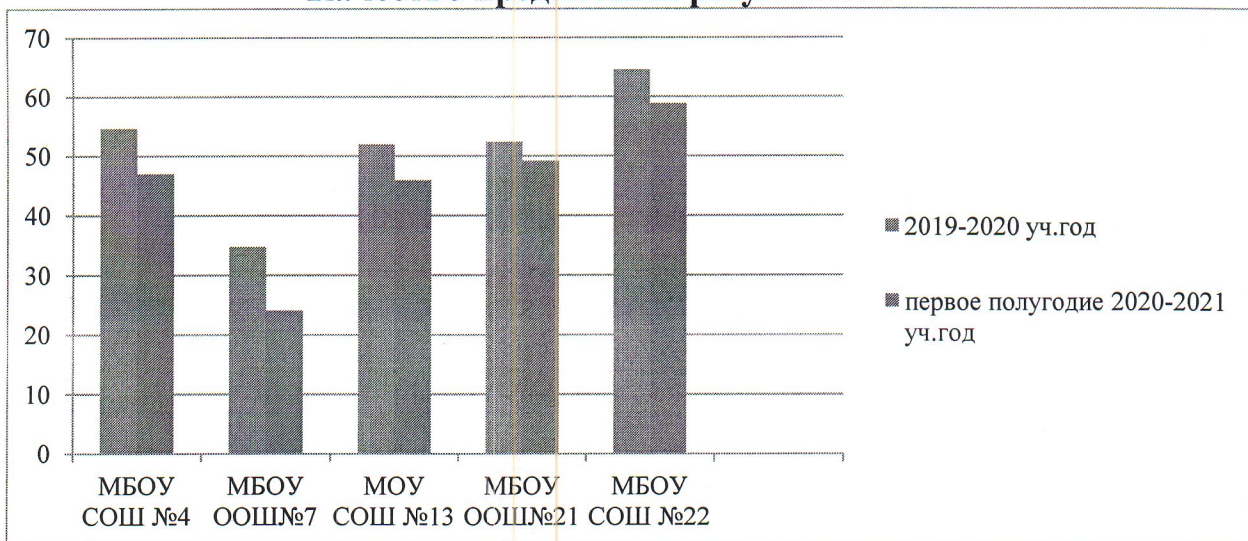
По итогам первого полугодия 2020/2021 учебного года на уровне основного общего образования по сравнению с 2019/2020 учебным годом по муниципальным общеобразовательным организациям снизились показатели: успеваемости обучающихся с 99,3% до 99% (на 0,3%), качества предметных результатов с 50,6% до 43,8% (на 6,8%), увеличилось количество неуспевающих с 13 до 14.

### Успеваемость



При 100% успеваемости окончили полугодие обучающиеся МБОУ СОШ №22. Повысился показатель успеваемости в МБОУ ООШ №7 на 1,1%. Сохранился показатель в МОУ СОШ №13. Показатель снизился в МБОУ СОШ №4 на 0,7%, в МБОУ ООШ №21 на 0,2%.

### Качество предметных результатов

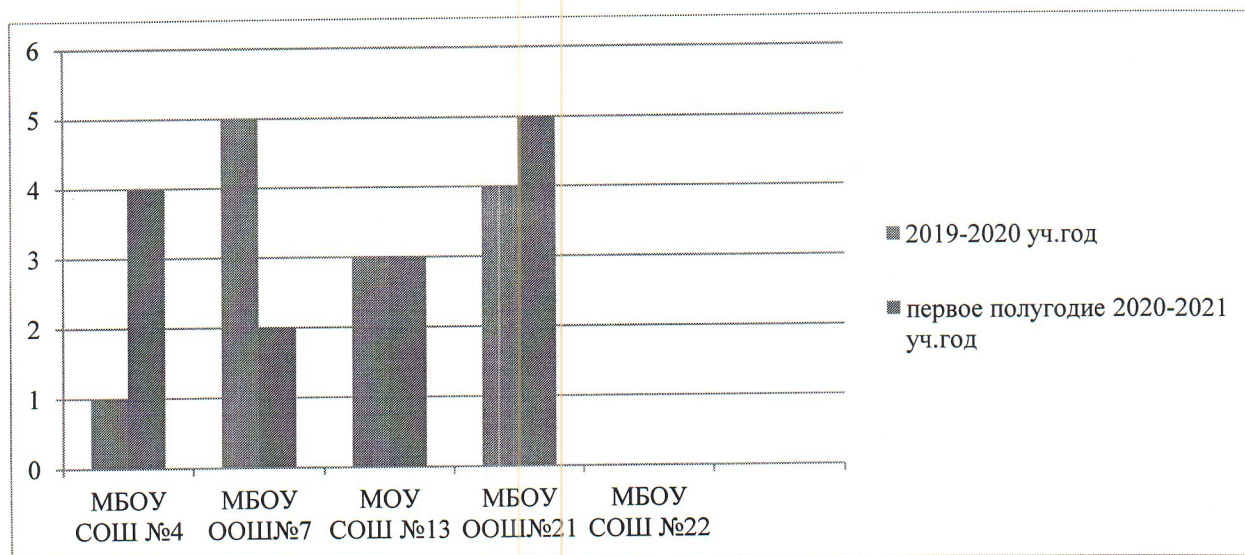


Показатель качества предметных результатов снизился во всех общеобразовательных организациях. В МБОУ СОШ №4 на 7,7%, в МБОУ



ООШ №7 на 10,7%, в МОУ СОШ №13 на 6,1%, в МБОУ ООШ №21 на 3,2%, в МБОУ СОШ №22 на 5,7%.

### Неуспевающие



Количество неуспевающих увеличилось в МБОУ СОШ №4 (на 3 человека), в МБОУ ООШ №21 (на 1 человека). Сохранился показатель в МОУ СОШ №13 (№ человека), снизился показатель в МБОУ ООШ №7 (на 3 человека). Отсутствуют неуспевающие в МБОУ СОШ №22 (Приложение 1 «Список неуспевающих в общеобразовательных организациях»).

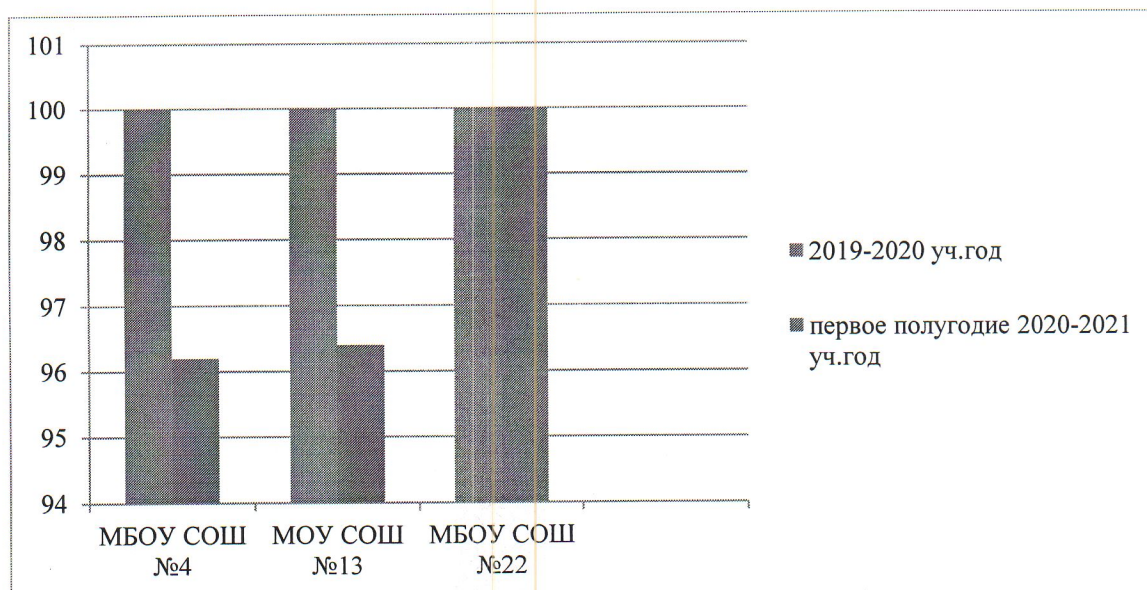
### Среднее общее образование 10 – 11 классы

ОО	первое полугодие 2019/2020 учебного года				2019/2020 учебный год				первое полугодие 2020/2021 учебного года			
	Кол-во уч-ся	не успевают	% качества	% успев.	Кол-во уч-ся	не успевают	% качества	% успев.	Кол-во уч-ся	не успевают	% качества	% успев.
МБОУ СОШ № 4	193	4	51,3	98,4	194	0	68,5	100	186	7	47,3	96,2
МОУ СОШ № 13	48	0	56,3	100	50	0	66	100	56	2	46,4	96,4
МБОУ СОШ № 22	8	0	87,5	100	6	0	83,3	100	9	0	55,5	100

<b>ИТОГО:</b>	<b>249</b>	<b>4</b>	<b>53,4</b>	<b>98,4</b>	<b>250</b>	<b>0</b>	<b>68,4</b>	<b>100</b>	<b>251</b>	<b>9</b>	<b>47,4</b>	<b>96,4</b>
											-	-

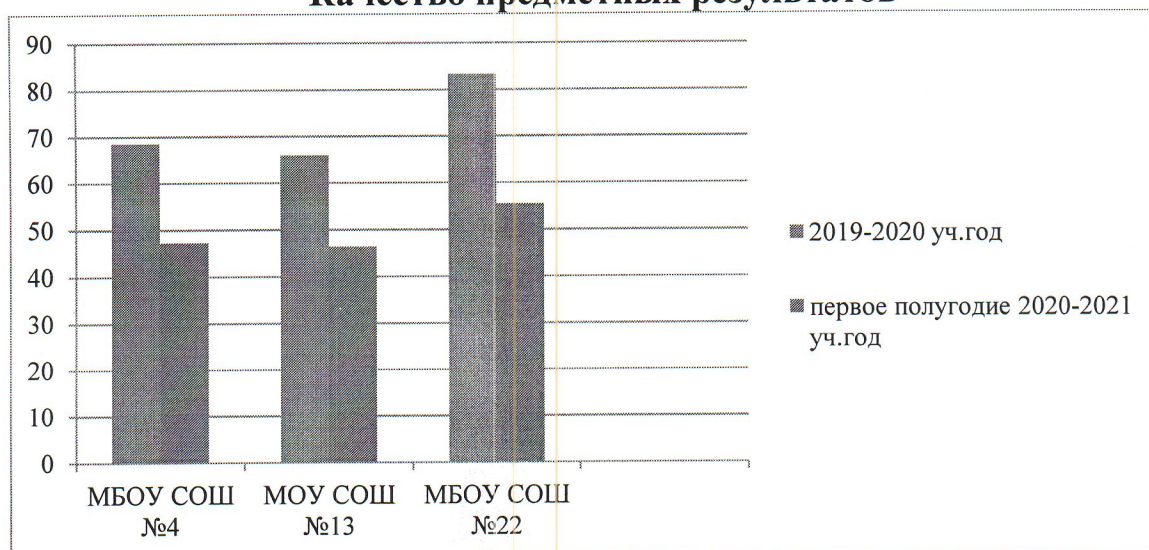
По итогам первого полугодия 2020/2021 учебного года на уровне основного общего образования по сравнению с 2019/2020 учебным годом по муниципальным общеобразовательным организациям снизились показатели: успеваемости обучающихся с 100% до 96,4% (на 3,6%), **качества предметных результатов с 68,4% до 47,4% (на 21%)**, увеличилось количество неуспевающих с 13 до 14.

### Успеваемость



При 100% успеваемости окончили полугодие обучающиеся МБОУ СОШ №22. Снижился показатель успеваемости в МБОУ СОШ №4 на 3,8%, в МОУ СОШ №13 на 3,6 %.


### Качество предметных результатов





Показатель качества предметных результатов снизился во всех общеобразовательных организациях. В МБОУ СОШ №4 на 21,2%, в МОУ СОШ №13 на 19,6%, в МБОУ СОШ №22 на 27,8%.

### Неуспевающие



Количество неуспевающих увеличилось в МБОУ СОШ №4 (на 7 человек), в МОУ СОШ №13 (на 2 человека). Отсутствуют неуспевающие в МБОУ СОШ №22(Приложение 1 «Список неуспевающих в общеобразовательных организациях»).

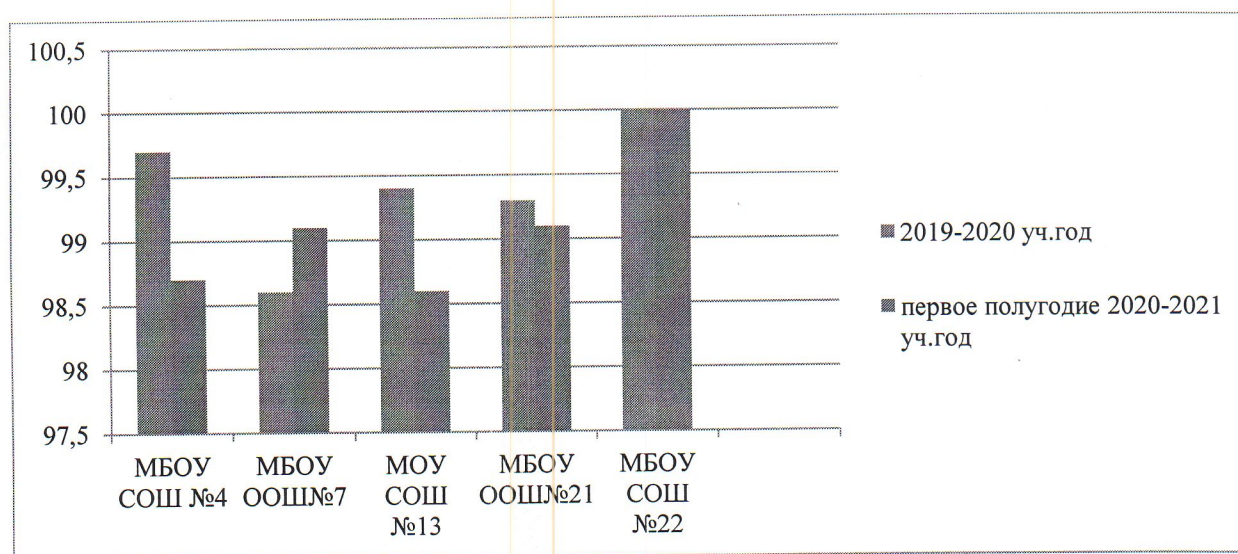
### Начальное общее, основное общее и среднее общее образование в городе Оленегорске с подведомственной территорией

ОО	первое полугодие 2019/2020 учебного года				2019/2020 учебный год				первое полугодие 2020/2021 учебного года			
	Кол-во уч-ся	не успевают	% качества	% успев.	Кол-во уч-ся	не успевают	% качества	% успев.	Кол-во уч-ся	не успевают	% качества	% успев.
МБОУ СОШ № 4	1110	9	5	99,1	1106	2	64,6	99,7	1098	12	55,9	98,7
МБОУ ООШ № 7	520	14	38	97,0	517	7	37,9	98,6	533	4	36,2	99,1
МОУ СОШ № 13	499	7	53	98,4	499	3	55,3	99,4	513	6	52,7	98,6
МБОУ ООШ № 21	916	18	53	97,8	920	6	61,1	99,3	897	7	56,4	99,1
МБОУ СОШ	106	0	70	100	101	0	63,3	100	113	0	69,2	100

№ 22												
<b>ИТОГО:</b>	<b>3151</b>	<b>48</b>	<b>52,5</b>	<b>98,3</b>	<b>3096</b>	<b>18</b>	<b>60,2</b>	<b>99,4</b>	<b>3153</b>	<b>29</b>	<b>52,7</b>	<b>98,9</b>
											-	-

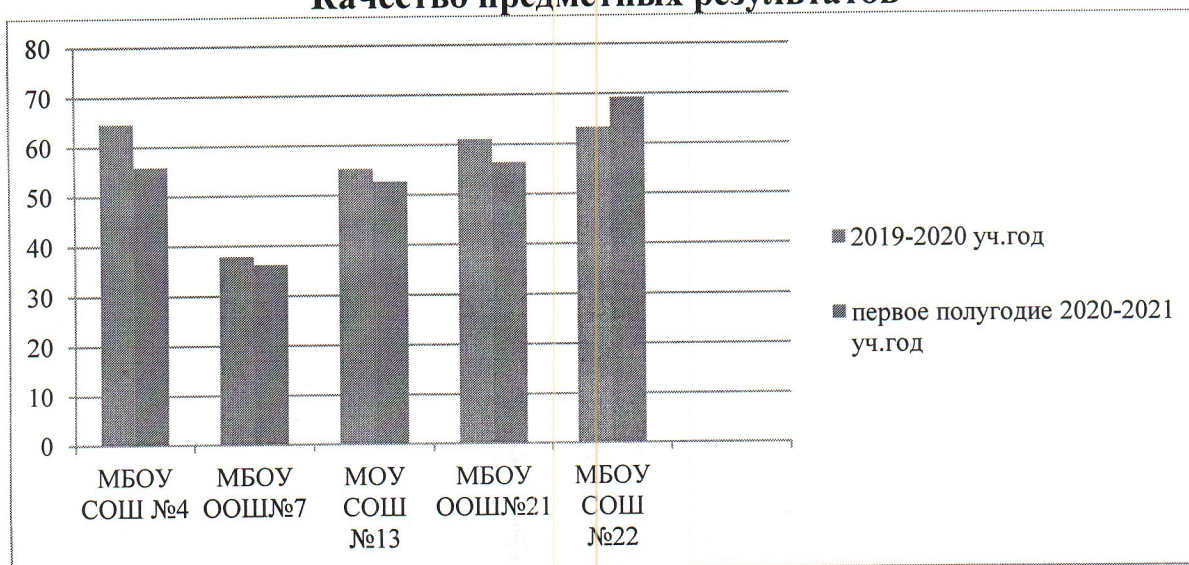
По итогам первого полугодия 2020/2021 учебного года на уровне общего образования по сравнению с 2019/2020 учебным годом в целом по муниципальным общеобразовательным организациям наблюдается снижение показателя успеваемости на 0,5%, качества предметных результатов на 7,5%. Увеличилось количество обучающихся не освоивших образовательную программу. Лучших результатов достиг педагогический коллектив МБОУ СОШ № 22: 100% успеваемость при качестве обучения – 69,2%.

### Успеваемость



Улучшились показатели успеваемости в МБОУ ООШ № 7. Снижился показатель успеваемости в МБОУ СОШ № 4 на 1%, в МОУ СОШ №13 на 0,8%, МБОУ ООШ №21 на 0,2%.

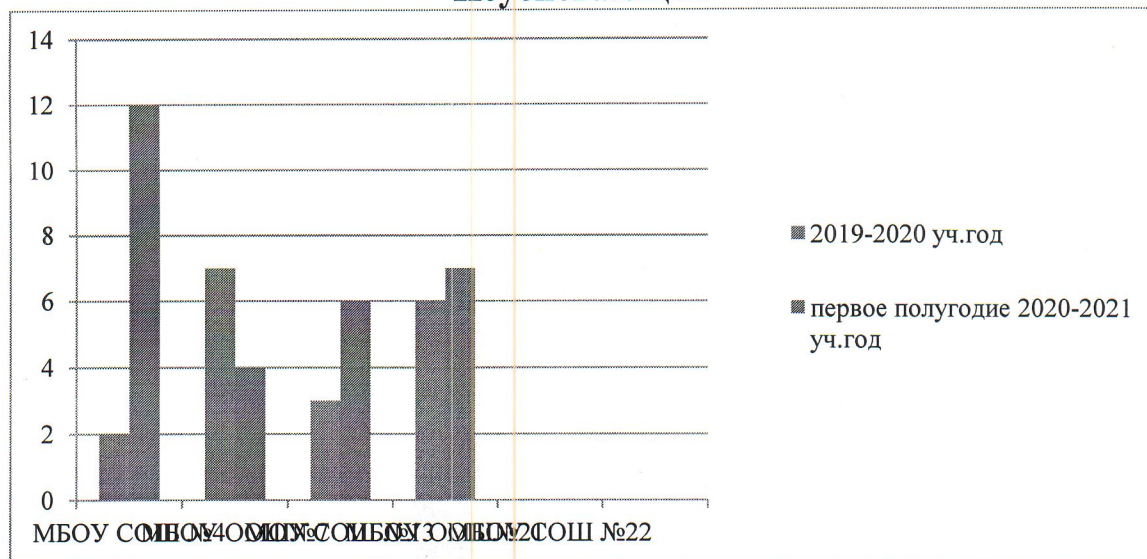
### Качество предметных результатов





Показатель качества предметных результатов снизился в МБОУ СОШ №4 на 8,7%, в МБОУ ООШ №7 на 1,7%, в МОУ СОШ №13 на 2,6%, в МБОУ ООШ №21 на 4,7%. Повысился показатель в МБОУ СОШ №22 на 5,9%.

### Неуспевающие



Количество неуспевающих увеличилось в МБОУ СОШ №4 (на 10 человек), в МОУ СОШ №13 (на 3 человека), в МБОУ ООШ №21 (на 1 человека). Снизилось количество неуспевающих в МБОУ ООШ №7 (на 3 человека) (Приложение 1 «Список неуспевающих в общеобразовательных организациях»).

Ведущий специалист сектора  
общего образования

О.А.Иванова