

**АДМИНИСТРАЦИЯ города ОЛЕНЕГОРСКА  
с подведомственной территорией Мурманской области**

## ***ПОСТАНОВЛЕНИЕ***

от 19.03.2019

№ 162

*г. Оленегорск*

### **О внесении изменений в муниципальную программу «Развитие системы образования муниципального образования город Оленегорск с подведомственной территорией»**

В целях уточнения отдельных положений, в соответствии с Порядком принятия решений о разработке муниципальных программ, формирования, реализации и оценки эффективности реализации муниципальных программ, утверждённым постановлением Администрации города Оленегорска от 17.09.2013 № 376, руководствуясь Федеральным законом от 06.10.2003 № 131-ФЗ «Об общих принципах организации местного самоуправления в Российской Федерации», Уставом муниципального образования город Оленегорск с подведомственной территорией, принятым решением Совета депутатов города Оленегорска с подведомственной территорией от 02.07.2010 № 01-44рс, **п о с т а н о в л я ю:**

внести изменения в муниципальную программу «Развитие системы образования муниципального образования город Оленегорск с подведомственной территорией», утвержденную постановлением Администрации города Оленегорска от 01.10.2015 № 432 (в редакции постановления Администрации города Оленегорска от 31.01.2019 № 37), согласно приложению.

**Глава города Оленегорска  
с подведомственной территорией**

**О.Г. Самарский**

Приложение  
к постановлению Администрации  
города Оленегорска  
от 19.03.2019 № 162

**Изменения в муниципальную программу  
«Развитие системы образования муниципального образования город  
Оленегорск с подведомственной территорией»**

1. В Паспорте муниципальной программы позицию «Финансовое обеспечение программы» изложить в следующей редакции:

«Финансовое обеспечение программы»	<p><b>Всего по муниципальной программе: 4 298 656,3 тыс. рублей, в том числе:</b></p> <p><b>МБ: 1 505 735,1 тыс. рублей, из них:</b>  2016 год: 266 024,1 тыс. рублей,  2017 год: 265 731,2 тыс. рублей,  2018 год: 271 881,1 тыс. рублей,  2019 год: 263 726,7 тыс. рублей,  2020 год: 227 497,5 тыс. рублей,  2021 год: 210 874,5 тыс. рублей.</p> <p><b>ОБ: 2 792 921,2 тыс. рублей, из них:</b>  2016 год: 416 606,3 тыс. рублей,  2017 год: 425 976,7 тыс. рублей,  2018 год: 489 656,6 тыс. рублей,  2019 год: 463 489,6 тыс. рублей,  2020 год: 497 166,6 тыс. рублей,  2021 год: 500 025,4 тыс. рублей.</p> <p><b>ВБС: 0,0 тыс. рублей, из них:</b>  2016 год: 0,0 тыс. рублей,  2017 год: 0,0 тыс. рублей,  2018 год: 0,0 тыс. рублей,  2019 год: 0,0 тыс. рублей,  2020 год: 0,0 тыс. рублей,  2021 год: 0,0 тыс. рублей».</p>
------------------------------------	--

2. В Паспорте подпрограммы 4 «Комплексная безопасность организаций системы образования» позицию «Финансовое обеспечение» изложить в следующей редакции:


«Финансовое обеспечение подпрограммы»	<p><b>Всего по подпрограмме: 48 195,4 тыс. рублей, в том числе:</b></p> <p><b>МБ: 30 291,6 тыс. рублей, из них:</b>  2016 год: 7 061,4 тыс. рублей,  2017 год: 8 546,1 тыс. рублей,  2018 год: 7 490,4 тыс. рублей,  2019 год: 3 193,7 тыс. рублей,  2020 год: 2 000,0 тыс. рублей,  2021 год: 2 000,0 тыс. рублей.</p> <p><b>ОБ: 17 903,8 тыс. рублей, из них:</b></p>
---------------------------------------	---



	<p>2016 год: 6 094,3 тыс. рублей, 2017 год: 3 033,2 тыс. рублей, 2018 год: 5 067,5 тыс. рублей, 2019 год: 3 708,8 тыс. рублей, 2020 год: 0,0 тыс. рублей, 2021 год: 0,0 тыс. рублей.</p> <p><b>ВБС: 0,0 тыс. рублей, из них:</b> 2016 год: 0,0 тыс. рублей, 2017 год: 0,0 тыс. рублей, 2018 год: 0,0 тыс. рублей, 2019 год: 0,0 тыс. рублей, 2020 год: 0,0 тыс. рублей, 2021 год: 0,0 тыс. рублей».</p>
--	---


3. Приложение №2 к муниципальной программе изложить в новой редакции:



### Перечень показателей муниципальной программы


№ п/п	Муниципальная программа, подпрограмма, показатель	Ед. изм.	Направленность*	Значение показателя**												Соисполнитель, ответственный за выполнение показателя
				2016		2017		2018		2019		2020		2021		
				План	Факт	План	Факт	План	Факт	План	Факт	План	Факт	План	Факт	
<b>Муниципальная программа «Развитие системы образования муниципального образования город Оленегорск с подведомственной территорией»</b>																
0.1.	Удельный вес численности воспитанников и обучающихся, охваченных образованием, от общего количества воспитанников и обучающихся образовательных организаций	%	=	100,0	100,0	100,0	100,0	100,0	100,0	100,0			100,0		100,0	комитет по образованию Администрации города Оленегорска
0.2.	Удельный вес численности обучающихся, охваченных горячим организованным питанием, от общего количества обучающихся общеобразовательных организаций	%		93,0	95,8	94,0	96,9	95,0	96,2	96,0			96,0		96,0	комитет по образованию Администрации города Оленегорска
0.3.	Доля образовательных организаций, условия которых соответствуют требованиям безопасности	%	=	100,0	100,0	100,0	100,0	100,0	100,0	100,0			100,0		100,0	комитет по образованию Администрации города Оленегорска
1.	<b>Подпрограмма 1 «Качественное и доступное дошкольное образование города Оленегорска с подведомственной территорией»</b>															
1.1.	Обеспеченность населения услугами дошкольного образования (отношение численности детей от 3-х до 7-ми лет, которым предоставлена возможность получать услуги дошкольного	%	=	100,0	100,0	100,0	100,0	100,0	100,0	100,0			100,0		100,0	комитет по образованию Администрации города Оленегорска



	образования, к общей численности детей в возрасте от 3-х до 7-ми лет)															
<b>2.</b>	<b>Подпрограмма 2 «Обеспечение предоставления муниципальных услуг (работ) в общеобразовательных организациях города Оленегорска с подведомственной территорией»</b>															
2.1.	Доля обучающихся, освоивших основную общеобразовательную программу, от общего числа обучающихся в общеобразовательных организациях	%		100,0	99,6	100,0	99,8	100,0	99,6	100,0		100,0		100,0		комитет по образованию Администрации города Оленегорска
2.2.	Доля обучающихся, освоивших программу дополнительного образования в общеобразовательных организациях, от общего количества детей, обучающихся по программам дополнительного образования	%	=	100,0	100,0	100,0	100,0	100,0	100,0	100,0		100,0		100,0		комитет по образованию Администрации города Оленегорска
2.3.	Охват обучающихся горячим организованным питанием в общем числе обучающихся в общеобразовательных организациях	%		93,0	95,8	94,0	96,9	95,0	96,2	96,0		96,0		96,0		комитет по образованию Администрации города Оленегорска
<b>3.</b>	<b>Подпрограмма 3 «Обеспечение деятельности учреждений образования по обслуживанию деятельности образовательных организаций и учреждений образования»</b>															
3.1.	Доля муниципальных образовательных организаций и учреждений образования от общего количества муниципальных образовательных организаций и учреждений образования, ведение бюджетного, бухгалтерского и налогового учета которых передано ЦБ	%	=	94,4	94,4	94,4	94,4	94,4	94,4	94,4		94,4		94,4		комитет по образованию Администрации города Оленегорска

	образования															
3.2.	Доля муниципальных образовательных организаций и учреждений образования от общего количества муниципальных образовательных организаций и учреждений образования, хозяйственно-эксплуатационное обслуживание которых передано МУО «КХО»	%	=	100,0	100,0	100,0	100,0	100,0	100,0	100,0	100,0	100,0	100,0	100,0	100,0	комитет по образованию Администрации города Оленегорска
3.3.	Доля педагогических и руководящих работников, охваченных различными формами методических мероприятий	%	=	100,0	100,0	100,0	100,0	100,0	100,0	100,0	100,0	100,0	100,0	100,0	комитет по образованию Администрации города Оленегорска	
<b>4.</b>	<b>Подпрограмма 4 «Комплексная безопасность организаций системы образования»</b>															
4.1.	Доля образовательных организаций, условия которых соответствуют требованиям безопасности	%		100,0	100,0	100,0	100,0	100,0	100,0	100,0	100,0	100,0	100,0	100,0	комитет по образованию Администрации города Оленегорска	
4.2.	Доля образовательных организаций, в которых устранены предписания надзорных органов, от общего числа образовательных организаций, имеющих неустраненные предписания, которым предусмотрена субсидия из областного бюджета	%	=	100,0	100,0	100,0	100,0	100,0	100,0	100,0	100,0	100,0	100,0	100,0	комитет по образованию Администрации города Оленегорска	

4.3.	Доля проведенных работ по обеспечению комплексной безопасности образовательных организаций в общем объеме запланированных работ по обеспечению комплексной безопасности	%	=	100,0	100,0	100,0	100,0	100,0	100,0	100,0	100,0	100,0	100,0	100,0	комитет по образованию Администрации города Оленегорска
4.4.	Количество приобретенных школьных автобусов в сравнении с заявленной потребностью	шт.	=	2	2	-	-	-	-	-	-	-	-	-	комитет по образованию Администрации города Оленегорска
4.5.	Количество расположенных в сельской местности общеобразовательных организаций, в которых отремонтированы спортивные залы	ед.	=	-	-	1	1	-	-	-	-	-	-	-	комитет по образованию Администрации города Оленегорска
4.6.	Количество расположенных в сельской местности общеобразовательных организаций, в которых открыты плоскостные сооружения оснащены спортивным инвентарем и оборудованием	ед.	=	-	-	1	1	-	-	-	-	-	-	-	комитет по образованию Администрации города Оленегорска
4.7.	Увеличение в расположенных в сельской местности общеобразовательных организациях количества созданных школьных спортивных клубов для занятий физической культурой и спортом	ед.	=	-	-	1	1	2	2	-	-	-	-	-	комитет по образованию Администрации города Оленегорска
4.8.	Увеличение числа обучающихся, занимающихся физической культурой и спортом во внеурочное время (начальное общее	чел.	=	-	-	15	15	10	10	-	-	-	-	-	комитет по образованию Администрации города Оленегорска



	образование)															
4.9.	Увеличение числа обучающихся, занимающихся физической культурой и спортом во внеурочное время (основное общее образование)	чел.	=	-	-	70	70	16	16	-	-	-	-	-		комитет по образованию Администрации города Оленегорска
4.10.	Увеличение числа обучающихся, занимающихся физической культурой и спортом во внеурочное время (среднее общее образование)	чел.	=	-	-	8	8	6	6	-	-	-	-	-		комитет по образованию Администрации города Оленегорска
<b>5.</b>	<b>Подпрограмма 5 «Обеспечение предоставления муниципальных услуг (работ) в организациях дополнительного образования города Оленегорска с подведомственной территорией»</b>															
5.1.	Доля детей, освоивших программы дополнительного образования, от общего количества обучающихся в организациях дополнительного образования	%	=	100,0	100,0	100,0	100,0	100,0	100,0	100,0		100,0		100,0		комитет по образованию Администрации города Оленегорска
5.2.	Выполнение работ по подготовке основания футбольного поля и укладке искусственного покрытия в рамках проектно-сметной документации	%	=	100,0	100,0	-	-	-	-	-		-		-		комитет по образованию Администрации города Оленегорска
5.3.	Выполнение работ по установке ограждений футбольного поля бортовыми камнями по периметру в рамках проектно- сметной документации	%	=	100,0	100,0	-	-	-	-	-		-		-		комитет по образованию Администрации города Оленегорска
<b>6.</b>	<b>Подпрограмма 6 «Детская спортивно-игровая территория»</b>															
6.1.	Доля муниципальных дошкольных образовательных организаций, оборудованных современными игровыми и	%		71,0	29,0	100,0	0,0	100,0	0,0	100,0		100,0		100,0		комитет по образованию Администрации города

	спортивными площадками, от общего количества муниципальных дошкольных образовательных организаций															Оленегорска
6.2.	Доля приведенных в надлежащее состояние территорий действующих детских игровых и спортивных площадок муниципальных образовательных организаций от общего количества игровых и спортивных площадок муниципальных дошкольных образовательных организаций	%		70,0	37,0	100,0	0,0	100,0	0,0	100,0		100,0		100,0		комитет по образованию Администрации города Оленегорска
<b>7.</b>	<b>Подпрограмма 7 «Организация отдыха, оздоровления и занятости детей и подростков»</b>															
7.1.	Доля обучающихся, охваченных организованными формами отдыха в лагерях всех типов и видов	%		40,0	41,8	42,0	41,9	42,0	40,2	40,0		40,0		40,0		комитет по образованию Администрации города Оленегорска
7.2.	Численность детей, охваченных организованными формами отдыха, на которых предусмотрена субсидия из областного бюджета:															
7.2.1.	организация отдыха, оздоровления детей и подростков в оздоровительных лагерях с дневным пребыванием детей, организованных на базе муниципальных образовательных организаций	чел.	=	-	-	-	-	440	440	470,0	-	470,0		470,0		комитет по образованию Администрации города Оленегорска
7.2.2.	организация отдыха, оздоровления и занятости подростков в период каникул (организация отдыха и оздоровления подростков в	чел.	=	-	-	-	-	29	29	29,0	-	29,0		29,0		комитет по образованию Администрации города Оленегорска

	палаточных лагерях, экспедициях, организованных в муниципальных образовательных организациях)															
7.2.3.	организация отдыха и занятости детей и подростков в форме дворовых площадок, организованных на базе муниципальных образовательных организаций	чел.	=	-	-	-	-	620	620	590,0	-	590,0		590,0		комитет по образованию Администрации города Оленегорска
<b>8.</b>	<b>Подпрограмма 8 «Школьное здоровое питание в городе Оленегорске с подведомственной территорией»</b>															
8.1.	Доля муниципальных общеобразовательных организаций, школьные столовые которых приведены в соответствие с установленными санитарно-эпидемиологическими правилами и нормативами, от общего количества муниципальных общеобразовательных организаций	%	=	100,0	100,0	100,0	100,0	100,0	100,0	100,0		100,0		100,0		комитет по образованию Администрации города Оленегорска

\* - Направленность (ориентация) показателя отражает такую тенденцию изменения значений показателей, которая свидетельствует о положительных изменениях в соответствующей сфере:

направленность на рост (чем выше значение показателя, тем лучше, например: обеспеченность оборудованием, количество участников мероприятий);

направленность на снижение (чем ниже значение показателя, тем лучше, например: количество нарушений, число зданий в аварийном состоянии)

= направленность на достижение конкретного значения (чем выше значение показателя, тем лучше, но с ограничением до установленного планового значения, отклонение в большую сторону свидетельствует не о положительной динамике, а о изменении состояния характеризуемого явления, например: численность детей-сирот, обеспеченных жильем, количество отремонтированных зданий).

\*\* - Фактические значения показателей указываются при внесении изменений в муниципальную программу после получения фактических данных по итогам года

**Перечень основных мероприятий и сведения об объемах финансирования муниципальной программы**

№ п/п	Подпрограмма, задача, основное мероприятие	Срок выполнения	Объемы и источники финансирования (тыс.руб.)					Связь основных мероприятий с показателями подпрограмм	Соисполнители, участники
			Годы реализации	Всего	МБ	ОБ	ВБС		
	<b>Муниципальная программа «Развитие системы образования муниципального образования город Оленегорск с подведомственной территорией»</b>	2016-2021 годы	<b>Всего</b>	<b>4 298 656,3</b>	<b>1 505 735,1</b>	<b>2 792 921,2</b>	-		
			2016	682 630,4	266 024,1	416 606,3	-		
			2017	691 707,9	265 731,2	425 976,7	-		
			2018	761 537,7	271 881,1	489 656,6	-		
			2019	727 216,3	263 726,7	463 489,6	-		
			2020	724 664,1	227 497,5	497 166,6	-		
			2021	710 899,9	210 874,5	500 025,4	-		
1.	Подпрограмма 1 «Качественное и доступное дошкольное образование города Оленегорска с подведомственной территорией»	2016-2021 годы	<b>Всего</b>	<b>1 877 888,2</b>	<b>665 955,5</b>	<b>1 211 932,7</b>	-		
			2016	283 596,2	109 116,5	174 479,7	-		
			2017	290 655,7	110 489,7	180 166,0	-		
			2018	333 027,2	113 982,9	219 044,3	-		
			2019	326 129,4	125 756,9	200 372,5	-		
			2020	323	105	218			

				863,3	572,0	291,3	-		
			2021	320 616,4	101 037,5	219 578,9	-		
1.1.	Задача 1. Предоставление муниципальных услуг в сфере дошкольного образования	2016-2021 годы	<b>Всего</b>	<b>1 877</b> <b>888,2</b>	<b>665</b> <b>955,5</b>	<b>1 211</b> <b>932,7</b>	-		
			2016	283 596,2	109 116,5	174 479,7	-		
			2017	290 655,7	110 489,7	180 166,0	-		
			2018	333 027,2	113 982,9	219 044,3	-		
			2019	326 129,4	125 756,9	200 372,5	-		
			2020	323 863,3	105 572,0	218 291,3	-		
			2021	320 616,4	101 037,5	219 578,9	-		
1.1.1.	Основное мероприятие 1. Предоставление бесплатного дошкольного образования в дошкольных образовательных организациях, в том числе для детей- инвалидов	2016-2021 годы	<b>Всего</b>	<b>1 877</b> <b>888,2</b>	<b>665</b> <b>955,5</b>	<b>1 211</b> <b>932,7</b>	-	обеспеченность населения услугами дошкольного образования (отношение численности детей от 3-х до 7-ми лет, которым предоставлена возможность получать услуги дошкольного образования, к общей численности детей в возрасте от 3-х до 7-ми лет)	МДОУ № 2, МДОУ № 6, МДОУ № 9, МДОУ № 12, МДОУ ЦРР № 13, МДОУ № 14, МДОУ № 15
			2016	283 596,2	109 116,5	174 479,7	-		
			2017	290 655,7	110 489,7	180 166,0	-		
			2018	333 027,2	113 982,9	219 044,3	-		
			2019	326 129,4	125 756,9	200 372,5	-		
			2020	323 863,3	105 572,0	218 291,3	-		
			2021	320 616,4	101 037,5	219 578,9	-		
	<i>из них:</i>								
	- частичная компенсация дополнительных расходов на повышение оплаты труда работников муниципальных учреждений в связи с	2018-2021	<b>Всего</b>	<b>44</b> <b>496,7</b>	<b>4</b> <b>810,7</b>	<b>39</b> <b>686,0</b>	-		
			2016	-	-	-	-		

	доведением оплаты труда до минимального размера оплаты труда		2017	-	-	-	-		
			2018	23 088,5	3 740,3	19 348,2	-		
			2019	-	-	-	-		
			2020	10 704,1	535,2	10 168,9	-		
			2021	10 704,1	535,2	10 168,9	-		
			<b>Всего</b>	<b>1 712 401,7</b>	<b>255 271,2</b>	<b>1 457 130,5</b>	-		
			2016	273 757,0	50 521,2	223 235,8	-		
			2017	279 599,3	49 783,8	229 815,5	-		
			2018	298 149,8	57 181,4	240 968,4	-		
			2019	284 969,7	37 956,7	247 013,0	-		
			2020	291 413,9	34 150,6	257 263,3	-		
			2021	284 512,0	25 677,5	258 834,5	-		
2.	<b>Подпрограмма 2 «Обеспечение предоставления муниципальных услуг (работ) в общеобразовательных организациях города Оленегорска с подведомственной территорией»</b>	2016-2021 годы	<b>Всего</b>	<b>1 610 410,9</b>	<b>243 885,7</b>	<b>1 366 525,2</b>	-		
			2016	255 573,5	48 231,0	207 342,5	-		
			2017	262 194,6	48 266,9	213 927,7	-		
			2018	282 110,4	54 003,7	228 106,7	-		
			2019	270 363,1	37 042,2	233 320,9	-		
			2020	273 535,6	32 407,5	241 128,1	-		
			2021	266	23	242			
2.1.	<b>Задача 1.</b> Обеспечение предоставления муниципальных услуг в сфере общего и дополнительного образования в муниципальных общеобразовательных организациях	2016-2021 годы	<b>Всего</b>	<b>1 610 410,9</b>	<b>243 885,7</b>	<b>1 366 525,2</b>	-		
			2016	255 573,5	48 231,0	207 342,5	-		
			2017	262 194,6	48 266,9	213 927,7	-		
			2018	282 110,4	54 003,7	228 106,7	-		
			2019	270 363,1	37 042,2	233 320,9	-		
			2020	273 535,6	32 407,5	241 128,1	-		
			2021	266	23	242			

				633,7	934,4	699,3			
2.1.1.	Основное мероприятие 1. Предоставление общедоступного и бесплатного начального общего, основного общего, среднего общего образования в объеме основных общеобразовательных программ, в том числе для детей-инвалидов на дому, а также дополнительного образования в общеобразовательных организациях	2016-2021 годы	<b>Всего</b>	<b>1 610 410,9</b>	<b>243 885,7</b>	<b>1 366 525,2</b>	-	доля обучающихся, освоивших основную общеобразовательную программу, от общего числа обучающихся в общеобразовательных организациях	МОУ СОШ № 4, МОУ СОШ № 13, СШ № 22; МОУ ООШ № 7, МОУ ООШ № 21
			2016	255 573,5	48 231,0	207 342,5	-		
			2017	262 194,6	48 266,9	213 927,7	-		
			2018	282 110,4	54 003,7	228 106,7	-	доля обучающихся, освоивших программу дополнительного образования в общеобразовательных организациях, от общего количества детей, обучающихся по программам дополнительного образования	
			2019	270 363,1	37 042,2	233 320,9	-		
			2020	273 535,6	32 407,5	241 128,1	-		
			2021	266 633,7	23 934,4	242 699,3	-		
	<i>из них:</i>								
	- частичная компенсация дополнительных расходов на повышение оплаты труда работников муниципальных учреждений в связи с доведением оплаты труда до минимального размера оплаты труда	2016-2021 годы	<b>Всего</b>	<b>271,0</b>	<b>13,6</b>	<b>257,4</b>	-		
2016			-	-	-	-			
2017			-	-	-	-			
2018			-	-	-	-			
2019			-	-	-	-			
2020			135,5	6,8	128,7	-			
2021			135,5	6,8	128,7	-			
2.2.	Задача 2. Обеспечение выполнения муниципальных работ по организации предоставления бесплатного питания в муниципальных общеобразовательных	2016-2021 годы	<b>Всего</b>	<b>101 990,8</b>	<b>11 385,5</b>	<b>90 605,3</b>	-		
			2016	18 183,5	2 290,2	15 893,3	-		

	организациях		2017	17 404,7	1 516,9	15 887,8	-		
			2018	16 039,4	3 177,7	12 861,7	-		
			2019	14 606,6	914,5	13 692,1	-		
			2020	17 878,3	1 743,1	16 135,2	-		
			2021	17 878,3	1 743,1	16 135,2	-		
2.2.1.	Основное мероприятие 2. Организация предоставления бесплатного питания	2016-2021 годы	<b>Всего</b>	<b>101 990,8</b>	<b>11 385,5</b>	<b>90 605,3</b>	-	охват обучающихся горячим организованным питанием в общем числе обучающихся в общеобразовательных организациях	МАУО «КШП»
			2016	18 183,5	2 290,2	15 893,3	-		
			2017	17 404,7	1 516,9	15 887,8	-		
			2018	16 039,4	3 177,7	12 861,7	-		
			2019	14 606,6	914,5	13 692,1	-		
			2020	17 878,3	1 743,1	16 135,2	-		
			2021	17 878,3	1 743,1	16 135,2	-		
	<i>из них:</i>								
	- частичная компенсация дополнительных расходов на повышение оплаты труда работников муниципальных учреждений в связи с доведением оплаты труда до минимального размера оплаты труда	2016-2021 годы	<b>Всего</b>	<b>5 143,4</b>	<b>257,2</b>	<b>4 886,2</b>	-		
			2016	-	-	-	-		
			2017	-	-	-	-		
			2018	-	-	-	-		
			2019	-	-	-	-		
			2020	2 571,7	128,6	2 443,1	-		



			2021	2 571,7	128,6	2 443,1		
3.	Подпрограмма 3 «Обеспечение деятельности учреждений образования по обслуживанию деятельности образовательных организаций и учреждений образования»	2016-2021 годы	<b>Всего</b>	<b>365 370,7</b>	<b>347 142,0</b>	<b>18 228,7</b>	-	
			2016	48 524,4	48 524,4	-	-	
			2017	49 880,9	49 880,9	-	-	
			2018	61 542,4	54 710,5	6 831,9	-	
			2019	70 450,5	70 450,5	-	-	
			2020	68 642,9	62 944,5	5 698,4	-	
			2021	66 329,6	60 631,2	5 698,4		
3.1.	Задача 1. Повышение эффективности и результативности деятельности ЦБ образования по ведению бюджетного (бухгалтерского), налогового учета муниципальных организаций, укрепление материально-технической базы учреждения	2016-2021 годы	<b>Всего</b>	<b>116 267,6</b>	<b>115 902,3</b>	<b>365,3</b>	-	
			2016	18 188,0	18 188,0	-	-	
			2017	18 411,8	18 411,8	-	-	
			2018	19 610,4	19 438,1	172,3	-	
			2019	20 364,9	20 364,9	-	-	
			2020	19 994,5	19 898,0	96,5	-	
			2021	19 698,0	19 601,5	96,5	-	
3.1.1.	Основное мероприятие 1. Создание условий для организации и ведения бюджетного (бухгалтерского), налогового учета муниципальных образовательных организаций и учреждений образования	2016-2021 годы	<b>Всего</b>	<b>116 267,6</b>	<b>115 902,3</b>	<b>365,3</b>	-	доля муниципальных образовательных организаций и учреждений образования от общего количества муниципальных образовательных организаций и учреждений образования, ведение бюджетного, бухгалтерского и налогового учета которых передано ЦБ образования
			2016	18 188,0	18 188,0	-	-	
			2017	18 411,8	18 411,8	-	-	
			2018	19	19	172,3		
ЦБ образования								

			610,4	438,1		-		
		2019	20 364,9	20 364,9	-	-		
		2020	19 994,5	19 898,0	96,5	-		
		2021	19 698,0	19 601,5	96,5	-		
	<i>из них:</i>							
	- частичная компенсация дополнительных расходов на повышение оплаты труда работников муниципальных учреждений в связи с доведением оплаты труда до минимального размера оплаты труда	2018-2021	<b>Всего</b>	<b>408,8</b>	<b>43,5</b>	<b>365,3</b>	-	
			2016	-	-	-	-	
			2017	-	-	-	-	
			2018	205,6	33,3	172,3	-	
			2019	-	-	-	-	
			2020	101,6	5,1	96,5	-	
			2021	101,6	5,1	96,5	-	
<b>3.2.</b>	<b>Задача 2.</b> Повышение уровня обслуживания (в том числе транспортного) муниципальных образовательных организаций и учреждений образования, укрепление материально-технической базы учреждения	2016-2021 годы	<b>Всего</b>	<b>201</b> <b>810,8</b>	<b>184</b> <b>886,1</b>	<b>16</b> <b>924,7</b>	-	
			2016	22 957,0	22 957,0	-	-	
			2017	23 953,0	23 953,0	-	-	
			2018	33 543,1	27 371,6	6 171,5	-	
			2019	41 987,0	41 987,0	-	-	
			2020	40 669,3	35 292,7	5 376,6	-	
			2021	38 701,4	33 324,8	5 376,6	-	

		19							
		<b>Всего</b>	<b>201 810,8</b>	<b>184 886,1</b>	<b>16 924,7</b>	<b>-</b>			
3.2.1.	Основное мероприятие 2. Создание условий для повышения уровня обслуживания (в том числе транспортного) образовательных организаций и учреждений образования	2016-2021 годы	2016	22 957,0	22 957,0	-	-	доля муниципальных образовательных организаций и учреждений образования от общего количества муниципальных образовательных организаций и учреждений образования, хозяйственно-эксплуатационное обслуживание которых передано МУО «КХО»	МУО «КХО»
			2017	23 953,0	23 953,0	-	-		
			2018	33 543,1	27 371,6	6 171,5	-		
			2019	41 987,0	41 987,0	-	-		
			2020	40 669,3	35 292,7	5 376,6	-		
			2021	38 701,4	33 324,8	5 376,6	-		
			из них:						
3.2.1.	- частичная компенсация дополнительных расходов на повышение оплаты труда работников муниципальных учреждений в связи с доведением оплаты труда до минимального размера оплаты труда	2018-2021	<b>Всего</b>	<b>18 683,7</b>	<b>1 759,0</b>	<b>16 924,7</b>	<b>-</b>		
			2016	-	-	-	-		
			2017	-	-	-	-		
			2018	7 364,5	1 193,0	6 171,5	-		
			2019	-	-	-	-		
			2020	5 659,6	283,0	5 376,6	-		
			2021	5 659,6	283,0	5 376,6	-		
3.3.	Задача 3. Повышение эффективности методической службы, обеспечивающей научно-методическое и информационное сопровождение развития муниципальной системы образования, обеспечение достижения	2016-2021 годы	<b>Всего</b>	<b>47 292,3</b>	<b>46 353,6</b>	<b>938,7</b>	<b>-</b>		
			2016	7 379,4	7 379,4	-	-		
			2017	7 516,1	7 516,1	-	-		

20

	нового современного качества образования через повышение профессиональной компетентности руководящих и педагогических кадров		2018	8 388,9	7 900,8	488,1	-		
			2019	8 098,6	8 098,6	-	-		
			2020	7 979,1	7 753,8	225,3	-		
			2021	7 930,2	7 704,9	225,3	-		
			<b>Всего</b>	<b>47 292,3</b>	<b>46 353,6</b>	<b>938,7</b>	<b>-</b>		
			2016	7 379,4	7 379,4	-	-		
			2017	7 516,1	7 516,1	-	-		
			2018	8 388,9	7 900,8	488,1	-		
			2019	8 098,6	8 098,6	-	-		
			2020	7 979,1	7 753,8	225,3	-		
			2021	7 930,2	7 704,9	225,3	-		
	Основное мероприятие 3. Обеспечение предоставления методического обслуживания в области дошкольного, общего и дополнительного образования	2016-2021 годы						доля педагогических и руководящих работников, охваченных различными формами методических мероприятий	МУ «ИМЦ»
3.3.1.	<i>из них:</i>								
	- частичная компенсация дополнительных расходов на повышение оплаты труда работников муниципальных учреждений в связи с доведением оплаты труда до минимального размера оплаты труда	2018-2021	<b>Всего</b>	<b>1 056,9</b>	<b>118,2</b>	<b>938,7</b>	<b>-</b>		
			2016	-	-	-	-		
			2017	-	-	-	-		
			2018	582,5	94,4	488,1	-		
			2019	-	-	-	-		
			2020	237,2	11,9	225,3	-		
			2021	237,2	11,9	225,3	-		

4.	Подпрограмма 4 «Комплексная безопасность организаций системы образования»	2016-2021 годы	<b>Всего</b>	<b>48 195,4</b>	<b>30 291,6</b>	<b>17 903,8</b>	-		
			2016	13 155,7	7 061,4	6 094,3	-		
			2017	11 579,3	8 546,1	3 033,2	-		
			2018	12 557,9	7 490,4	5 067,5	-		
			2019	6 902,5	3 193,7	3 708,8	-		
			2020	2 000,0	2 000,0	-	-		
			2021	2 000,0	2 000,0	-	-		
4.1.	Задача 1. Проведение мероприятий по обеспечению безопасности обучающихся, воспитанников и работников образовательных организаций во время их трудовой и учебной деятельности	2016-2021 годы	<b>Всего</b>	<b>48 195,4</b>	<b>30 291,6</b>	<b>17 903,8</b>	-		
			2016	13 155,7	7 061,4	6 094,3	-		
			2017	11 579,3	8 546,1	3 033,2	-		
			2018	12 557,9	7 490,4	5 067,5	-		
			2019	6 902,5	3 193,7	3 708,8	-		
			2020	2 000,0	2 000,0	-	-		
			2021	2 000,0	2 000,0	-	-		
4.1.1.	Основное мероприятие 1. Проведение ремонтных работ в целях обеспечения соответствия образовательных организаций санитарно-гигиеническим и противопожарным требованиям	2016-2021 годы	<b>Всего</b>	<b>42 450,7</b>	<b>29 766,2</b>	<b>12 684,5</b>	-	- доля образовательных организаций, условия которых соответствуют требованиям безопасности; - доля образовательных организаций, в которых устранены предписания надзорных органов, от общего числа образовательных организаций, имеющих неустраненные предписания, которым предусмотрена субсидия из областного бюджета; - доля проведенных работ по обеспечению	комитет по образованию Администрации города Оленегорска, МДОУ № 2, МДОУ № 6, МДОУ № 9, МДОУ № 12, МДОУ ЦРР № 13,

			2016	7 411,0	6 536,0	875,0	-	<p>комплексной безопасности образовательных организаций в общем объеме запланированных работ по обеспечению комплексной безопасности;</p> <p>количество расположенных в сельской местности общеобразовательных организаций, в которых отремонтированы спортивные залы;</p> <p>- количество расположенных в сельской местности общеобразовательных организаций, в которых открытые плоскостные сооружения оснащены спортивным инвентарем и оборудованием;</p> <p>- увеличение в расположенных в сельской местности общеобразовательных организациях количества созданных школьных спортивных клубов для занятий физической культурой и спортом;</p> <p>- увеличение числа обучающихся, занимающихся физической культурой и спортом во внеурочное время (начальное общее образование);</p> <p>- увеличение числа обучающихся, занимающихся физической культурой и спортом во внеурочное время (основное общее образование);</p> <p>- увеличение числа обучающихся, занимающихся физической культурой и спортом во внеурочное время (среднее общее образование)</p>	<p>МДОУ № 14, МДОУ № 15; МОУ СОШ № 4, МОУ СОШ № 13, СШ № 22; МОУ ООШ № 7, МОУ ООШ № 21; "ЦВР", ДЮСШ "ОЛИМП"</p>
		2017	11 579,3	8 546,1	3 033,2	-			
		2018	12 557,9	7 490,4	5 067,5	-			
		2019	6 902,5	3 193,7	3 708,8	-			
		2020	2 000,0	2 000,0	-	-			
		2021	2 000,0	2 000,0	-	-			
		<b>Всего</b>	<b>5 744,7</b>	<b>525,4</b>	<b>5 219,3</b>	<b>-</b>			
4.1.2.	Основное мероприятие 2. Обеспечение безопасного транспортного обслуживания образовательных организаций	2016-2021 годы	2016	5 744,7	525,4	5 219,3	-	<p>количество приобретенных школьных автобусов в сравнении с заявленной потребностью</p>	<p>комитет по образованию Администрации города Оленегорска, МУО «КХО»</p>
		2017	-	-	-	-			
		2018	-	-	-	-			
		2019	-	-	-	-			
			-	-	-	-			

			2020	-	-	-	-		
			2021	-	-	-	-		
5.	Подпрограмма 5 «Обеспечение предоставления муниципальных услуг (работ) в организациях дополнительного образования города Оленегорска с подведомственной территорией»	2016-2021 годы	<b>Всего</b>	<b>251 695,3</b>	<b>177 339,4</b>	<b>74 355,9</b>	-		
			2016	56 469,0	45 562,5	10 906,5	-		
			2017	52 466,7	41 544,3	10 922,4	-		
			2018	49 055,4	33 565,0	15 490,4	-		
			2019	31 348,9	21 348,9	10 000,0	-		
			2020	31 828,7	18 310,4	13 518,3	-		
			2021	30 526,6	17 008,3	13 518,3	-		
5.1.	Задача 1. Обеспечение предоставления муниципальных услуг в сфере дополнительного образования детей	2016-2021 годы	<b>Всего</b>	<b>251 695,3</b>	<b>177 339,4</b>	<b>74 355,9</b>	-		
			2016	56 469,0	45 562,5	10 906,5	-		
			2017	52 466,7	41 544,3	10 922,4	-		
			2018	49 055,4	33 565,0	15 490,4	-		
			2019	31 348,9	21 348,9	10 000,0	-		
			2020	31 828,7	18 310,4	13 518,3	-		
			2021	30 526,6	17 008,3	13 518,3	-		
5.1.1.	Основное мероприятие 1. Предоставление дополнительного образования детям в муниципальных образовательных организациях	2016-2021 годы	<b>Всего</b>	<b>244 782,5</b>	<b>170 426,6</b>	<b>74 355,9</b>	-	доля детей, освоивших программы дополнительного образования, от общего количества обучающихся в организациях дополнительного образования	«ЦВР», ДЮСШ «Олимп»
			2016	49 556,2	38 649,7	10 906,5	-		
			2017	52 466,7	41 544,3	10 922,4	-		

		2018	49 055,4	33 565,0	15 490,4	-	
		2019	31 348,9	21 348,9	10 000,0	-	
		2020	31 828,7	18 310,4	13 518,3	-	
		2021	30 526,6	17 008,3	13 518,3		
<i>из них:</i>							
- повышение оплаты труда работников муниципальных учреждений образования, повышение оплаты труда которых предусмотрено Указами Президента Российской Федерации	2018-2021	<b>Всего</b>	<b>55 436,3</b>	<b>4 614,3</b>	<b>50 822,0</b>	<b>-</b>	
		2016	-	-	-	-	
		2017	-	-	-	-	
		2018	16 450,4	2 665,0	13 785,4	-	
		2019	10 526,3	526,3	10 000,0	-	
		2020	14 229,8	711,5	13 518,3	-	
		2021	14 229,8	711,5	13 518,3		
- частичная компенсация дополнительных расходов на повышение оплаты труда работников муниципальных учреждений в связи с доведением оплаты труда до минимального размера оплаты труда	2018-2021	<b>Всего</b>	<b>2 034,6</b>	<b>329,6</b>	<b>1 705,0</b>	<b>-</b>	
		2016	-	-	-	-	
		2017	-	-	-	-	
		2018	2 034,6	329,6	1 705,0	-	
		2019	-	-	-	-	
		2020	-	-	-	-	
		2021	-				



5.1.2.	Основное мероприятие 2.Выполнение работ по подготовке основания футбольного поля и укладке искусственного покрытия в рамках проектно-сметной документации по объекту: "Реконструкция стадиона и здания спорттрибун в г. Оленегорске"	2016-2021 годы	<b>Всего</b>	<b>6 221,3</b>	<b>6 221,3</b>	-	-	выполнение работ по подготовке основания футбольного поля и укладке искусственного покрытия в рамках проектно-сметной документации	ДЮСШ "Олимп"
			2016	6 221,3	6 221,3	-	-		
			2017	-	-	-	-		
			2018	-	-	-	-		
			2019	-	-	-	-		
			2020	-	-	-	-		
			2021	-	-	-	-		
5.1.3.	Основное мероприятие 3. Выполнение работ по установке ограждения футбольного поля бортовыми камнями по периметру в рамках проектно-сметной документации по объекту: "Реконструкция стадиона и здания спорттрибун в г. Оленегорске"	2016-2021 годы	<b>Всего</b>	<b>691,5</b>	<b>691,5</b>	-	-	выполнение работ по установке ограждений футбольного поля бортовыми камнями по периметру в рамках проектно- сметной документации	ДЮСШ "Олимп"
			2016	691,5	691,5	-	-		
			2017	-	-	-	-		
			2018	-	-	-	-		
			2019	-	-	-	-		
			2020	-	-	-	-		
			2021	-	-	-	-		
6.	<b>Подпрограмма 6 «Детская спортивно-игровая территория»</b>	2016-2021 годы	<b>Всего</b>	<b>500,0</b>	<b>500,0</b>	-	-		
			2016	-	-	-	-		
			2017	-	-	-	-		
			2018	-	-	-	-		

			2019	500,0	500,0	-	-		
			2020	-	-	-	-		
			2021	-	-	-	-		
6.1.	Задача 1. Обустройство детских игровых и спортивных площадок	2016-2021 годы	<b>Всего</b>	500,0	500,0	-	-		
			2016	-	-	-	-		
			2017	-	-	-	-		
			2018	-	-	-	-		
			2019	500,0	500,0	-	-		
			2020	-	-	-	-		
			2021	-	-	-	-		
6.1.1.	Основное мероприятие 1. Приобретение, монтаж, установка и ремонт детских игровых и спортивных площадок	2016-2021 годы	<b>Всего</b>	500,0	500,0	-	-	доля муниципальных дошкольных образовательных организаций, оборудованных современными игровыми и спортивными площадками, от общего количества муниципальных дошкольных образовательных организаций	МДОУ № 2, МДОУ № 6, МДОУ № 9, МДОУ № 12, МДОУ ЦРР № 13, МДОУ № 14, МДОУ № 15
			2016	-	-	-	-		
			2017	-	-	-	-		
			2018	-	-	-	-	доля приведенных в надлежащее состояние территорий действующих детских игровых и спортивных площадок муниципальных дошкольных образовательных организаций от общего количества игровых и спортивных площадок муниципальных дошкольных образовательных организаций	
			2019	500,0	500,0	-	-		
			2020	-	-	-	-		
			2021	-	-	-	-		
7.	Подпрограмма 7 «Организация отдыха, оздоровления и занятости	2016-2021 годы	<b>Всего</b>	<b>36 736,5</b>	<b>23 366,9</b>	<b>13 369,6</b>	-		

	детей и подростков»		2016	6 399,1	4 509,1	1 890,0	-	
			2017	6 136,5	4 096,9	2 039,6	-	
			2018	6 455,0	4 200,9	2 254,1	-	
			2019	5 915,3	3 520,0	2 395,3	-	
			2020	5 915,3	3 520,0	2 395,3	-	
			2021	5 915,3	3 520,0	2 395,3	-	
			<b>Всего</b>	<b>21 072,2</b>	<b>13 113,6</b>	<b>7 958,6</b>	-	
			2016	4 362,6	2 472,6	1 890,0	-	
			2017	4 282,9	2 243,3	2 039,6	-	
			2018	2 763,1	1 847,5	1 915,6	-	
			2019	3 221,2	2 183,4	1 037,8	-	
			2020	3 221,2	2 183,4	1 037,8	-	
			2021	3 221,2	2 183,4	1 037,8	-	
			<b>Всего</b>	<b>10 303,7</b>	<b>3 171,8</b>	<b>7 131,9</b>	-	
			2016	2 710,4	1 820,4	1 890,0	-	
			2017	2 617,3	1 727,3	1 890,0	-	
			2018	1 105,7	1 351,5	1 754,2	-	
			2019	1 290,1	1 424,2	1 865,9	-	
			2020	1 290,1	1 424,2	1 865,9	-	
7.1.	<b>Задача 1.</b> Создание условий для организации отдыха, оздоровления и занятости детей и подростков	2016-2021 годы						
7.1.1.	Основное мероприятие 1. Организация отдыха, оздоровления детей и подростков в оздоровительных лагерях с дневным пребыванием детей, организованных на базе муниципальных образовательных организаций	2016-2021 годы					доля обучающихся, охваченных организованными формами отдыха в лагерях всех типов и видов	комитет по образованию Администрации города Оленегорска, МОУ СОШ № 4, МОУ СОШ № 13, СШ № 22; МОУ ООШ № 7, МОУ ООШ № 21; "ЦВР", ДЮСШ "ОЛИМП"

			2021	1 290,1	424,2	865,9			
7.1.2.	Основное мероприятие 2. Организация отдыха, оздоровления и занятости подростков в период каникул	2016-2021 годы	<b>Всего</b>	<b>3 240,1</b>	<b>2 413,4</b>	<b>826,7</b>	-	доля обучающихся, охваченных организованными формами отдыха в лагерях всех типов и видов	«ЦВР», МОУ СОШ № 4, МОУ СОШ № 13
			2016	401,8	401,8	-	-		
			2017	606,9	457,3	149,6	-		
			2018	488,1	326,7	161,4	-		
			2019	581,1	409,2	171,9	-		
			2020	581,1	409,2	171,9	-		
			2021	581,1	409,2	171,9	-		
7.1.3.	Основное мероприятие 3.Создание временных рабочих мест для подростков на предприятиях и учреждениях города	2016-2021 годы	<b>Всего</b>	<b>7 528,4</b>	<b>7 528,4</b>	-	-	доля обучающихся, охваченных организованными формами отдыха в лагерях всех типов и видов	комитет по образованию Администрации города Оленегорска
			2016	1 250,4	1 250,4	-	-		
			2017	1 058,7	1 058,7	-	-		
			2018	1 169,3	1 169,3	-	-		
			2019	1 350,0	1 350,0	-	-		
			2020	1 350,0	1 350,0	-	-		
			2021	1 350,0	1 350,0	-	-		
7.2.	<b>Задача 2.</b> Оздоровление детей в оздоровительных и профильных лагерях, расположенных за пределами Мурманской области	2016-2021 годы	<b>Всего</b>	<b>9 071,6</b>	<b>9 071,6</b>	-	-		
			2016	2 036,5	2 036,5	-	-		
			2017	1 853,6	1 853,6	-	-		
			2018	2 063,6	2 063,6	-	-		

			2019	1 039,3	1 039,3	-	-		
			2020	1 039,3	1 039,3	-	-		
			2021	1 039,3	1 039,3	-	-		
7.2.1.	Основное мероприятие 4. Организация отдыха и оздоровления детей и подростков в выездных оздоровительных и профильных лагерях за пределами Мурманской области	2016-2021 годы	<b>Всего</b>	<b>9 071,6</b>	<b>9 071,6</b>	-	-	доля обучающихся, охваченных организованными формами отдыха в лагерях всех типов и видов	комитет по образованию Администрации города Оленегорска, МОУ СОШ № 4, МОУ ООШ № 21, ДЮСШ "ОЛИМП"
			2016	2 036,5	2 036,5	-	-		
			2017	1 853,6	1 853,6	-	-		
			2018	2 063,6	2 063,6	-	-		
			2019	1 039,3	1 039,3	-	-		
			2020	1 039,3	1 039,3	-	-		
			2021	1 039,3	1 039,3				
7.3.	<b>Задача 3.</b> Организация отдыха и занятости детей и подростков в форме дворовых площадок, организованных на базе муниципальных образовательных организаций	2016-2021 годы	<b>Всего</b>	<b>6 592,7</b>	<b>1 181,7</b>	<b>5 411,0</b>	-		
			2016	-	-	-	-		
			2017	-	-	-	-		
			2018	1 628,3	289,8	1 338,5	-		
			2019	1 654,8	297,3	1 357,5	-		
			2020	1 654,8	297,3	1 357,5	-		
			2021	1 654,8	297,3	1 357,5	-		

		30							
		<b>Всего</b>	<b>6 592,7</b>	<b>1 181,7</b>	<b>5 411,0</b>	<b>-</b>			
7.3.1.	Основное мероприятие 5. Организация отдыха и занятости детей и подростков в форме дворовых площадок, организованных на базе муниципальных образовательных организаций	2016-2021 годы						доля обучающихся, охваченных организованными формами отдыха в лагерях всех типов и видов	
			2016	-	-	-	-		
			2017	-	-	-	-		численность детей, охваченных организованными формами отдыха, на которых предусмотрена субсидия из областного бюджета:  организация отдыха, оздоровления детей и подростков в оздоровительных лагерях с дневным пребыванием детей, организованных на базе муниципальных образовательных организаций  организация отдыха, оздоровления и занятости подростков в период каникул (организация отдыха и оздоровления подростков в палаточных лагерях, экспедициях, организованных в муниципальных образовательных организациях)  организация отдыха и занятости детей и подростков в форме дворовых площадок, организованных на базе муниципальных образовательных организаций
			2018	1 628,3	289,8	1 338,5	-		
			2019	1 654,8	297,3	1 357,5	-		
			2020	1 654,8	297,3	1 357,5	-		
			2021	1 654,8	297,3	1 357,5	-		
8.	Подпрограмма 8 «Школьное здоровое питание в городе Оленегорске с подведомственной территорией»	2016-2021 годы	<b>Всего</b>	<b>5 868,5</b>	<b>5 868,5</b>	<b>-</b>	<b>-</b>		
			2016	729,0	729,0	-	-		
			2017	1	1				

комитет по образованию  
Администрации города  
Оленегорска, МОУ  
СОШ № 4, МОУ ООШ  
№ 7, МОУ СОШ № 13,  
МОУ ООШ № 21; СШ  
№ 22, "ЦВР", ДЮСШ  
"ОЛИМП"

				389,5	389,5	-	-		
			2018	750,0	750,0	-	-		
			2019	1 000,0	1 000,0	-	-		
			2020	1 000,0	1 000,0	-	-		
			2021	1 000,0	1 000,0	-	-		
			<b>Всего</b>	<b>5 868,5</b>	<b>5 868,5</b>	-	-		
			2016	729,0	729,0	-	-		
			2017	1 389,5	1 389,5	-	-		
			2018	750,0	750,0	-	-		
			2019	1 000,0	1 000,0	-	-		
			2020	1 000,0	1 000,0	-	-		
			2021	1 000,0	1 000,0	-	-		
<b>8.1.</b>	<b>Задача 1.</b> Создание условий для обеспечения предоставления горячего питания и качественной питьевой воды обучающимся муниципальных общеобразовательных организаций	2016-2021 годы							
			<b>Всего</b>	<b>5 868,5</b>	<b>5 868,5</b>	-	-		
			2016	729,0	729,0	-	-		
			2017	1 389,5	1 389,5	-	-		
			2018	750,0	750,0	-	-		
			2019	1 000,0	1 000,0	-	-		
			2020	1 000,0	1 000,0	-	-		
			2021	1 000,0	1 000,0	-	-		
<b>8.1.1.</b>	Основное мероприятие 1. Обеспечение предоставления горячего питания и качественной питьевой воды обучающимся муниципальных общеобразовательных организаций	2016-2021 годы						доля муниципальных общеобразовательных организаций, школьные столовые которых приведены в соответствие с установленными санитарно-эпидемиологическими правилами и нормативами, от общего количества муниципальных общеобразовательных организаций	МАУО «КШП», МОУ СОШ № 4, МОУ СОШ № 13, СШ № 22, МОУ ООШ № 21,
			<b>Всего</b>	<b>5 868,5</b>	<b>5 868,5</b>	-	-		
			2016	729,0	729,0	-	-		
			2017	1 389,5	1 389,5	-	-		
			2018	750,0	750,0	-	-		
			2019	1 000,0	1 000,0	-	-		
			2020	1 000,0	1 000,0	-	-		

			2021	1 000,0	32 1 000,0				
--	--	--	------	------------	------------------	--	--	--	--

\_\_\_\_\_



**Перечень муниципальных правовых актов, планируемых к разработке в рамках реализации мер муниципального регулирования**

№ п/п	Вид документа	Основные положения документа	Ответственный исполнитель и соисполнители	Ожидаемые сроки принятия
<b>1.</b>	<b>Подпрограмма 1 «Качественное и доступное дошкольное образование города Оленегорска с подведомственной территорией»</b>			
1.1.	Постановление Администрации города Оленегорска с подведомственной территорией	об установлении родительской платы за присмотр и уход за ребенком в муниципальных дошкольных образовательных организациях	комитет по образованию Администрации города Оленегорска	ежегодно
1.2.	Постановление Администрации города Оленегорска с подведомственной территорией	о компенсации части родительской платы за присмотр и уход за детьми, посещающими образовательные организации, реализующие образовательные программы дошкольного образования	комитет по образованию Администрации города Оленегорска	ежегодно
<b>2.</b>	<b>Подпрограмма 4 «Комплексная безопасность организаций системы образования»</b>			
2.1.	Распоряжение Администрации города Оленегорска с подведомственной территорией	о подготовке муниципальных образовательных организаций к началу нового учебного года и отопительному сезону	комитет по образованию Администрации города Оленегорска	октябрь, ежегодно
<b>3.</b>	<b>Подпрограмма 7 «Организация отдыха, оздоровления и занятости детей и подростков»</b>			

3.1.	Постановление Администрации города Оленегорска с подведомственной территорией	об организации отдыха, оздоровления и занятости детей и подростков муниципального образования город Оленегорск с подведомственной территорией	комитет по образованию Администрации города Оленегорска	март-апрель, ежегодно
<b>4.</b>	<b>Подпрограмма 8 «Школьное здоровое питание в городе Оленегорске с подведомственной территорией»</b>			
4.1.	Постановление Администрации города Оленегорска с подведомственной территорией	об установлении размера расходов для предоставления бесплатного питания обучающимся муниципальных образовательных организаций муниципального образования город Оленегорск с подведомственной территорией Мурманской области	комитет по образованию Администрации города Оленегорска	декабрь, ежегодно

\* В случае, если муниципальный правовой акт обеспечивает реализацию мер муниципального регулирования в сфере реализации муниципальной программы в целом, то он отражается в подпрограмме, направленной на реализацию муниципальной программы (управление муниципальной программой)

## Сведения об источниках и методике расчета значений показателей муниципальной программы

№ п/п	Наименование показателя	Единица измерения	Алгоритм расчета (формула)*	Базовые показатели (используемые в формуле)	Метод сбора информации, код формы отчетности**	Периодичность и временная характеристика***	Дата получения фактических значений показателей	Ответственный за сбор данных по показателю, субъект статистического учета
<b>Муниципальная программа «Развитие системы образования муниципального образования город Оленегорск с подведомственной территорией»</b>								
0.1	Удельный вес численности воспитанников и обучающихся, охваченных образованием, от общего количества воспитанников и обучающихся образовательных организаций	%	$Чф/Чпр*100\%$	Чф – фактическое количество воспитанников и обучающихся, охваченных образованием; Чпр – общее количество воспитанников и обучающихся образовательных организаций	статистическая отчетность 85-К, 83-РИК, 76-РИК, ОШ-1	ежегодно	январь, сентябрь	комитет по образованию Администрации города Оленегорска
0.2	Удельный вес численности обучающихся, охваченных горячим организованным питанием, от общего количества обучающихся общеобразовательных организаций	%	$Чф/Чпр*100\%$	Чф – фактическое количество обучающихся, охваченных горячим организованным питанием; Чпр – общее количество обучающихся образовательных организаций	мониторинг питания	месячная, нарастающим итогом	конец месяца	комитет по образованию Администрации города Оленегорска
0.3	Доля образовательных организаций, условия которых соответствуют требованиям безопасности	%	$Чф/Чпр*100\%$	Чф – фактическое количество образовательных организаций, условия которых соответствуют требованиям безопасности; Чпр – общее количество образовательных организаций	Мониторинг	ежегодно	сентябрь	комитет по образованию Администрации города Оленегорска
1.	<b>Подпрограмма 1 «Качественное и доступное дошкольное образование города Оленегорска с подведомственной территорией»</b>							

1.1.	Обеспеченность населения услугами дошкольного образования (отношение численности детей от 3-х до 7-ми лет, которым предоставлена возможность получать услуги дошкольного образования, к общей численности детей в возрасте от 3-х до 7-ми лет)	%	Чф/Чпр*100%	Чф – фактическое количество численности детей от 3-х до 7-ми лет, которым предоставлена возможность получать услуги дошкольного образования; Чпр – общее количество детей в возрасте от 3-х до 7-ми лет)	статистическая отчетность 78-РИК	ежегодно	январь	комитет по образованию Администрации города Оленегорска
2.	<b>Подпрограмма 2 «Обеспечение предоставления муниципальных услуг (работ) в общеобразовательных организациях города Оленегорска с подведомственной территорией»</b>							
2.1.	Доля обучающихся, освоивших основную общеобразовательную программу, от общего числа обучающихся в общеобразовательных организациях	%	Чф/Чпр*100%	Чф – фактическое количество обучающихся, освоивших основную общеобразовательную программу; Чпр – общее количество обучающихся образовательных организаций	статистическая отчетность 85-К, 83-РИК, 76-РИК, ОШ-1	ежегодно	январь, сентябрь	комитет по образованию Администрации города Оленегорска
2.2.	Доля обучающихся, освоивших программу дополнительного образования в общеобразовательных организациях, от общего количества детей, обучающихся по программам дополнительного образования	%	Чф/Чпр*100%	Чф – фактическое количество обучающихся, освоивших программу дополнительного образования в общеобразовательных организациях; Чпр – общее количество детей, обучающихся по программам дополнительного образования	статистическая отчетность 85-К, 83-РИК, 76-РИК, ОШ-1	ежегодно	январь, сентябрь	комитет по образованию Администрации города Оленегорска
2.3.	Охват обучающихся горячим организованным питанием в общем числе обучающихся в общеобразовательных организациях	%	Чф/Чпр*100%	Чф – фактическое количество обучающихся, охваченных горячим организованным питанием; Чпр – общее количество обучающихся в образовательных организациях	мониторинг питания	месячная, нарастающим итогом	конец месяца	комитет по образованию Администрации города Оленегорска

3.	<b>Подпрограмма 3 «Обеспечение деятельности учреждений образования по обслуживанию деятельности образовательных организаций и учреждений образования»</b>							
3.1.	Доля муниципальных образовательных организаций и учреждений образования от общего количества муниципальных образовательных организаций и учреждений образования, ведение бюджетного, бухгалтерского и налогового учета которых передано ЦБ образования	%	Чф/Чпр*100%	Чф – фактическое количество муниципальных образовательных организаций и учреждений образования, ведение бюджетного, бухгалтерского и налогового учета которых передано ЦБ образования; Чпр – общее количество муниципальных образовательных организаций и учреждений образования	мониторинг	ежеквартальная	конец квартала	комитет по образованию Администрации города Оленегорска
3.2.	Доля муниципальных образовательных организаций и учреждений образования от общего количества муниципальных образовательных организаций и учреждений образования, хозяйственно-эксплуатационное обслуживание которых передано МУО «КХО»	%	Чф/Чпр*100%	Чф – фактическое количество муниципальных образовательных организаций и учреждений образования, хозяйственно-эксплуатационное обслуживание которых передано МУО «КХО»; Чпр – общее количество муниципальных образовательных организаций и учреждений образования	мониторинг, отчет о выполнении муниципального задания	ежеквартальная	конец квартала	комитет по образованию Администрации города Оленегорска
3.3.	Доля педагогических и руководящих работников, охваченных различными формами методических мероприятий	%	Чф/Чпр*100%	Чф – фактическое количество педагогических и руководящих работников, охваченных различными формами методических мероприятий; Чпр – общее количество педагогических и руководящих работников	мониторинг, отчет о выполнении муниципального задания	ежеквартальная	конец квартала	комитет по образованию Администрации города Оленегорска
4.	<b>Подпрограмма 4 «Комплексная безопасность организаций системы образования»</b>							

4.1.	Доля образовательных организаций, условия которых соответствуют требованиям безопасности	%	Чф/Чпр*100%	Чф – фактическое количество образовательных организаций, условия которых соответствуют требованиям безопасности; Чпр – общее количество образовательных организаций	мониторинг	ежеквартальная	конец квартала	комитет по образованию Администрации города Оленегорска
4.2.	Доля образовательных организаций, в которых устранены предписания надзорных органов, от общего числа образовательных организаций, имеющих неустраненные предписания, которым предусмотрена субсидия из областного бюджета	%	Чф/Чпр*100%	Чф – фактическое количество образовательных организаций, в которых устранены предписания надзорных органов; Чпр – общее количество образовательных организаций	мониторинг	ежеквартальная	конец квартала	комитет по образованию Администрации города Оленегорска
4.3.	Доля проведенных работ по обеспечению комплексной безопасности образовательных организаций в общем объеме запланированных работ по обеспечению комплексной безопасности	%	Чф/Чпр*100%	Чф – фактическое количество проведенных работ по обеспечению комплексной безопасности образовательных организаций; Чпр – общий объем запланированных работ по обеспечению комплексной безопасности	мониторинг	ежеквартальная	конец квартала	комитет по образованию Администрации города Оленегорска
4.4.	Количество приобретенных школьных автобусов в сравнении с заявленной потребностью	шт.			мониторинг	ежеквартальная	конец квартала	комитет по образованию Администрации города Оленегорска
4.5.	Количество расположенных в сельской местности общеобразовательных организаций, в которых отремонтированы спортивные залы	%	Чф/Чпр*100%	Чф – фактическое количество общеобразовательных организаций, расположенных в сельской местности, в которых отремонтированы спортивные залы; Чпр – общее количество	мониторинг	ежеквартальная	конец квартала	комитет по образованию Администрации города Оленегорска

				общеобразовательных организаций, расположенных в сельской местности				
4.6.	Количество расположенных в сельской местности общеобразовательных организаций, в которых открытые плоскостные сооружения оснащены спортивным инвентарем и оборудованием	%	Чф/Чпр*100%	Чф – фактическое количество общеобразовательных организаций, расположенных в сельской местности, в которых открытые плоскостные сооружения оснащены спортивным инвентарем и оборудованием; Чпр – общее количество общеобразовательных организаций, расположенных в сельской местности	мониторинг	ежеквартальная	конец квартала	комитет по образованию Администрации города Оленегорска
4.7.	Увеличение в расположенных в сельской местности общеобразовательных организациях количества созданных школьных спортивных клубов для занятий физической культурой и спортом	шт.	Чф/Чпр*100%		мониторинг	ежеквартальная	конец квартала	комитет по образованию Администрации города Оленегорска
4.8.	Увеличение числа обучающихся, занимающихся физической культурой и спортом во внеурочное время (начальное общее образование)	%	Чф/Чпр*100%	Чф – фактическое количество обучающихся (начальное общее образование), занимающихся физической культурой и спортом во внеурочное время; Чпр – общее количество обучающихся (начальное общее образование)	мониторинг	ежеквартальная	конец квартала	комитет по образованию Администрации города Оленегорска

4.9.	Увеличение числа обучающихся, занимающихся физической культурой и спортом во внеурочное время (основное общее образование)	%	Чф/Чпр*100%	Чф – фактическое количество обучающихся (основное общее образование), занимающихся физической культурой и спортом во внеурочное время; Чпр – общее количество обучающихся (основное общее образование)	мониторинг	ежеквартальная	конец квартала	комитет по образованию Администрации города Оленегорска
4.10.	Увеличение числа обучающихся, занимающихся физической культурой и спортом во внеурочное время (среднее общее образование)	%	Чф/Чпр*100%	Чф – фактическое количество обучающихся (среднее общее образование), занимающихся физической культурой и спортом во внеурочное время; Чпр – общее количество обучающихся (среднее общее образование)	мониторинг	ежеквартальная	конец квартала	комитет по образованию Администрации города Оленегорска
<b>5.</b>	<b>Подпрограмма 5 «Обеспечение предоставления муниципальных услуг (работ) в организациях дополнительного образования города Оленегорска с подведомственной территорией»</b>							
5.1.	Доля детей, освоивших программы дополнительного образования, от общего количества обучающихся в организациях дополнительного образования	%	Чф/Чпр*100%	Чф – фактическое количество детей, освоивших программы дополнительного образования; Чпр – общее количество обучающихся организаций дополнительного образования	мониторинг, отчет о выполнении муниципального задания	ежеквартальная	конец квартала	комитет по образованию Администрации города Оленегорска
5.2.	Выполнение работ по подготовке основания футбольного поля и укладке искусственного покрытия в рамках проектно-сметной документации	%	Чф/Чпр*100%	Чф – фактическое количество проведенных работ по подготовке основания футбольного поля и укладке искусственного покрытия; Чпр – общий объем запланированных работ в рамках проектно-сметной документации	мониторинг	ежеквартальная	конец квартала	комитет по образованию Администрации города Оленегорска



5.3.	Выполнение работ по установке ограждений футбольного поля бортовыми камнями по периметру в рамках проектно- сметной документации	%	Чф/Чпр*100%	Чф – фактическое количество проведенных работ по установке ограждений футбольного поля бортовыми камнями по периметру; Чпр – общий объем запланированных работ в рамках проектно-сметной документации	мониторинг	ежеквартальная	конец квартала	комитет по образованию Администрации города Оленегорска
<b>6.</b>	<b>Подпрограмма 6 «Детская спортивно-игровая территория»</b>							
6.1.	Доля муниципальных дошкольных образовательных организаций, оборудованных современными игровыми и спортивными площадками, от общего количества муниципальных дошкольных образовательных организаций	%	Чф/Чпр*100%	Чф – фактическое количество МДОО, оборудованных современными игровыми и спортивными площадками; Чпр – общее количество МДОО	мониторинг	ежеквартальная	конец квартала	комитет по образованию Администрации города Оленегорска
6.2.	Доля приведенных в надлежащее состояние территорий действующих детских игровых и спортивных площадок муниципальных дошкольных образовательных организаций от общего количества игровых и спортивных площадок муниципальных дошкольных образовательных организаций	%	Чф/Чпр*100%	Чф – фактическое количество приведенных в надлежащее состояние территорий действующих детских игровых и спортивных площадок МДОО; Чпр – общее количество игровых и спортивных площадок МДОО	мониторинг	ежеквартальная	конец квартала	комитет по образованию Администрации города Оленегорска
<b>7.</b>	<b>Подпрограмма 7 «Организация отдыха, оздоровления и занятости детей и подростков»</b>							

7.1.	Доля обучающихся, охваченных организованными формами отдыха в лагерях всех типов и видов	%	Чф/Чпр*100%	Чф – фактическое количество обучающихся, охваченных организованными формами отдыха, в лагерях всех типов и видов; Чпр – общее количество обучающихся образовательных организаций	ведомственные данные	ежеквартальная, с нарастающим итогом	январь	комитет по образованию Администрации города Оленегорска
7.2.	Численность детей, охваченных организованными формами отдыха, на которых предусмотрена субсидия из областного бюджета:							
7.2.1.	организация отдыха, оздоровления детей и подростков в оздоровительных лагерях с дневным пребыванием детей, организованных на базе муниципальных образовательных организаций	чел.	Чф	Чф - фактическая численность детей, охваченных организованными формами отдыха, на которых предусмотрена субсидия из областного бюджета	ведомственные данные	ежеквартальная, с нарастающим итогом	январь	комитет по образованию Администрации города Оленегорска
7.2.2.	организация отдыха, оздоровления и занятости подростков в период каникул (организация отдыха и оздоровления подростков в палаточных лагерях, экспедициях, организованных в муниципальных образовательных организациях)	чел.	Чф	Чф - фактическая численность детей, охваченных организованными формами отдыха, на которых предусмотрена субсидия из областного бюджета	ведомственные данные	ежеквартальная, с нарастающим итогом	январь	комитет по образованию Администрации города Оленегорска
7.2.3.	организация отдыха и занятости детей и подростков в форме дворовых площадок, организованных на базе	чел.	Чф	Чф - фактическая численность детей, охваченных организованными формами отдыха, на которых предусмотрена субсидия из	ведомственные данные	ежеквартальная, с нарастающим итогом	январь	комитет по образованию Администрации города Оленегорска

	муниципальных образовательных организаций			областного бюджета				
<b>8.</b>	<b>Подпрограмма 8 «Школьное здоровое питание в городе Оленегорске с подведомственной территорией»</b>							
8.1.	Доля муниципальных общеобразовательных организаций, школьные столовые которых приведены в соответствие с установленными санитарно-эпидемиологическими правилами и нормативами, от общего количества муниципальных общеобразовательных организаций	%	Чф/Чпр*100%	Чф – фактическое количество муниципальных общеобразовательных организаций, школьные столовые которых приведены в соответствие с установленными санитарно-эпидемиологическими правилами и нормативами; Чпр – общее количество муниципальных общеобразовательных организаций	бухгалтерская отчетность	ежеквартальная, с нарастающим итогом	январь	комитет по образованию Администрации города Оленегорска

\*При описании формулы или алгоритма необходимо использовать буквенные обозначения базовых показателей (буквенные обозначения и наименования показателей указываются в графе "Базовые показатели")

\*\*Указываются методы: статистическая отчетность, социологический опрос, ведомственные данные, прочие (указать). При наличии утвержденной формы статистического наблюдения приводятся наименование формы и реквизиты акта, которым она утверждена

\*\*\*Указывается периодичность сбора информации (годовая, полугодовая, квартальная, месячная) и временная характеристика (ежегодно, нарастающим итогом, убывающим итогом)

## Перечень объектов капитального строительства

№ п/п	Подпрограмма, объект капитального строительства	Соисполнитель, заказчик-застройщик	Проектная мощность	Срок строительства	Общая стоимость строительства, тыс. руб. *	Объемы и источники финансирования, тыс. рублей **				
						Источник	Всего	МБ	ОБ	ВБС
	<b>Муниципальная программа «Развитие системы образования муниципального образования город Оленегорск с подведомственной территорией»</b>	председатель комитета по образованию Администрации города Оленегорска, Орлова Лариса Федоровна	93 600 чел.	2016	6 912,8	<b>Всего</b>	<b>6 912,8</b>	<b>6 912,8</b>	-	-
						2016	6 912,8	6 912,8	-	-
						2017	-	-	-	-
						2018	-	-	-	-
						2019	-	-	-	-
						2020	-	-	-	-
						2021	-	-	-	-
	<b>Подпрограмма 5 «Обеспечение предоставления муниципальных услуг (работ) в организациях дополнительного образования города Оленегорска с подведомственной территорией»</b>	ведущий специалист сектора дополнительного образования и воспитательной работы комитета по образованию Администрации города Оленегорска, Лялина Елена Сергеевна	93 600 чел.	2016	6 912,8	<b>Всего</b>	<b>6 912,8</b>	<b>6 912,8</b>	-	-
						2016	6 912,8	6 912,8	-	-
						2017	-	-	-	-
						2018	-	-	-	-
						2019	-	-	-	-

						2020	-	-	-	-
						2021	-	-	-	-
						<b>Всего</b>	<b>6 221,3</b>	<b>6 221,3</b>	-	-
1.	<b>Объект 1</b> Реконструкция: выполнение работ по подготовке основания футбольного поля и укладке искусственного покрытия в рамках проектно-сметной документации по объекту: "Реконструкция стадиона и здания спорттрибун в г. Оленегорске"	Директор ДЮСШ "Олимп", Лабенский Климент Климентьевич	93 600 чел.	2016	6 221,3	2016	6 221,3	6 221,3	-	-
						2017	-	-	-	-
						2018	-	-	-	-
						2019	-	-	-	-
						2020	-	-	-	-
						2021	-	-	-	-
						<b>Всего</b>	<b>691,5</b>	<b>691,5</b>	-	-
2.	<b>Объект 2</b> Реконструкция: выполнение работ по установке ограждения футбольного поля бортовыми камнями по периметру в рамках проектно- сметной документации по объекту: "Реконструкция стадиона и здания спорттрибун в г. Оленегорске"	Директор ДЮСШ "Олимп", Кучера Наталья Геннадьевна	93 600 чел.	2016	691,5	2016	691,5	691,5	-	-
						2017	-	-	-	-
						2018	-	-	-	-
						2019	-	-	-	-
						2020	-	-	-	-
						2021	-	-	-	-

\* - Указывается полная стоимость с начала строительства, включая затраты на проектирование, в ценах соответствующих лет

\*\* - Объемы финансирования объектов капитального строительства ежегодно уточняются в соответствии с фактическими объемами выполненных работ, произведенных в прошедшем финансовом году

---

"